

DESIGN

IS ✨ ▲

WONDERFUL

LIFE 👁

MIDJ[®]

MIDJ[®]

Tavoli - Tables

Akashi	44
Alexander	134
Alfred	130
Apollo	164
Armando	114
Badù.....	174
Blade.....	154
Clessidra	60
Diamante	160
Forest.....	78
Gran Sasso.....	72
Infinity.....	192
Lea	106
Link.....	142
Marcopolo.....	98
Master	180
Moonlight.....	94
More	168
Nenè.....	186
Nexus.....	84
Paul.....	138
Pechino	126
Plissé.....	52
Spike	38
Suite.....	120
Woody	146
Zeus	90

Sedie - Chairs

Apelle	252
Area	210
Bolle.....	198
Calla	296
Cover	316
Dalia.....	286
Danny.....	276
Guapa.....	266
Joe.....	328
Lea	234
Liù	308
Master.....	378
Maya	366
Mia	262
Mito.....	374
Montera.....	360
Nenè.....	352
Nuvola.....	382
Ola	346
P47	216
Pippi	246
Piuma	322
Qua-ndo	204
S1	228
Silvy.....	386
Slim.....	334
Soffio.....	390
Sonny.....	280
Star.....	394
Strike.....	370
Suite.....	240
Trampoliere	340
Wrap	302

Sgabelli - Stools

Apelle	412
Apelle Jump	414
Calla	410
Cover	434
Dalia.....	432
Guapa.....	416
Joe	424
Lea	418
Liù	428
Master.....	450
Maya	446
Mito.....	448
Montera.....	444
Nenè.....	440
Nuvola	452
Ola	438
P47	400
Pippi	408
Piuma	430
Silvy.....	454
Slim	436
Sonny.....	420
Strike.....	442
Toy.....	404
Trampoliere	426
Wrap	422

Lampade - Lightings

Bolle.....	476
Charlotte.....	458
Ghost.....	466
Guapa.....	474
Japan.....	462
Suspense.....	470

Madie - Sideboards

Apelle	486
Lea	480

Librerie - Bookcases

Siena.....	500
Suite.....	490

Appendiabiti - Coat hangers

Apelle	508
Guapa.....	510
Pippi	506

Separé - Dividers

Sunrise	512
---------------	-----

Specchi - Mirrors

Bold.....	514
Peek.....	520
Spot.....	518

Coffee tables

Apelle	534
Bloom	538
Bolle.....	556
Clessidra	526
Dalia.....	528
Guapa.....	536
Hoodi	532
Joint.....	546
Lea	530
Ola	552
P47	524
Paw	540
Suite.....	544
Trampoliere	550
Trip	548
Walter	554

Scrivanie - Desks

Apelle	568
Brioso.....	570
Dama	560
Nenè.....	572
Suite.....	564

Tavoli bistrot - Bistrot tables

Break	590
Clessidra	578
Composit.....	592
Dama	582
Liù	584
Luna.....	594
Ola	580
Plissé.....	576
Smart.....	596
Square	586
Trampoliere	588

Tavoli - Tables



Spike
pag. 38



Akashi
pag. 44



Plissé
pag. 52



Clessidra
pag. 60



Gran Sasso
pag. 72



Forest
pag. 78



Nexus
pag. 84



Zeus
pag. 90



Moonlight
pag. 94



Marcopolo
pag. 98



Lea
pag. 106



Armando
pag. 114



Suite
pag. 120



Pechino
pag. 126



Alfred
pag. 130



Alexander
pag. 134



Paul
pag. 138



Link
pag. 142



Woody
pag. 146



Blade
pag. 154



Diamante
pag. 160



Apollo
pag. 164



More
pag. 168



Badù
pag. 174



Master
pag. 180



Nenè
pag. 186



Infinity
pag. 192

Sedie - Chairs



Bolle
pag. 198



Qua-ndo
pag. 204



Area
pag. 210



P47
pag. 216



SI
pag. 228



Lea
pag. 234



Suite
pag. 240



Pippi
pag. 246



Apelle
pag. 252



Mia
pag. 262



Guapa
pag. 266



Danny
pag. 276



Sonny
pag. 280



Dalia
pag. 286



Calla
pag. 296



Wrap
pag. 302



Liù
pag. 308



Cover
pag. 316



Piuma
pag. 322



Joe
pag. 328



Slim
pag. 334



Trampoliere
pag. 340



Ola
pag. 346



Nenè
pag. 352



Montera
pag. 360



Maya
pag. 366



Strike
pag. 370



Mito
pag. 374



Master
pag. 378



Nuvola
pag. 382



Silvy
pag. 386



Soffio
pag. 390



Star
pag. 399

Sgabelli - Stools



P47
pag. 400



Toy
pag. 404



Pippi
pag. 408



Calla
pag. 410



Apelle
pag. 412



Apelle Jump
pag. 414



Guapa
pag. 416



Lea
pag. 418



Sonny
pag. 420



Wrap
pag. 422



Joe
pag. 424



Trampoliere
pag. 426



Liù
pag. 428



Piuma
pag. 430



Dalia
pag. 432



Cover
pag. 434



Slim
pag. 436



Ola
pag. 438



Nenè
pag. 440



Strike
pag. 442



Montera
pag. 444



Maya
pag. 446



Mito
pag. 448



Master
pag. 450



Nuvola
pag. 452



Silvy
pag. 454

Lampade - Lightings



Charlotte
pag. 458



Japan
pag. 462



Ghost
pag. 466



Suspense
pag. 470



Guapa
pag. 474



Bolle
pag. 476

Accessori - Accessories



Lea
pag. 480



Apelle
pag. 486



Suite
pag. 490



Apelle
pag. 496



Siena
pag. 500



Pippi
pag. 506



Apelle
pag. 508




Guapa
pag. 510



Sunrise
pag. 512



Bold
pag. 514



Spot
pag. 518



Peek
pag. 520

Coffee tables



P47
pag. 524



Clessidra
pag. 526



Dalia
pag. 528



Lea
pag. 530



Hoodi
pag. 532



Apelle
pag. 534



Guapa
pag. 536



Bloom
pag. 538



Paw
pag. 540



Suite
pag. 544



Joint
pag. 546



Trip
pag. 548



Trampoliere
pag. 550



Ola
pag. 552



Walter
pag. 554



Bolle
pag. 556

Scrivanie - Desks



Dama
pag. 560



Suite
pag. 564



Apelle
pag. 568



Brioso
pag. 570



Nenè
pag. 572

Tavoli bistrot - Bistrot tables



Plissé
pag. 576



Clessidra
pag. 578



Ola
pag. 580



Dama
pag. 582



Liù
pag. 584



Square
pag. 586



Trampoliere
pag. 588



Break
pag. 590



Composit
pag. 592



Luna
pag. 594



Smart
pag. 596

DESIGN IS A WONDERFUL LIFE

Facciamo questo lavoro da una vita e ancora oggi il nostro cuore si riempie di entusiasmo e meraviglia di fronte a un prodotto ben fatto. Forse è proprio questa l'essenza del nostro modo di intendere il design: un'attitudine e un istinto naturale che ci spingono a coltivare le idee per vederle sbocciare e godere della loro realizzazione. Ogni volta che designer, architetti e clienti scelgono un arredamento Midj, per noi è la conferma che stiamo facendo bene quello che più amiamo fare: progettare. È questa la spinta che ci porta a migliorarci sempre. La nostra mente non si ferma mai, è in continuo movimento alla ricerca di un design autentico, capace di trasformare il quotidiano in un'esperienza sempre più piacevole e funzionale.

DESIGN IS A WONDERFUL LIFE

We have been doing this job for a lifetime and still today our hearts are filled with enthusiasm and marvel at a well-made product. Perhaps, this is precisely the essence of our way of understanding design: an attitude and a natural instinct that drive us to cultivate ideas in order to see them blossom and to enjoy their realization. Each time designers, architects, and clients choose Midj's products, for us it is proof that we are doing right what we love most: designing. This is the motivation which leads us to always improve. Our mind never stops, it is constantly moving in search of an authentic design, capable of transforming everyday life into an increasingly pleasant and functional experience.

Paolo Vernier



AL FIANCO DI DESIGNER INTERNAZIONALI

Amiamo il confronto con designer e progettisti da ogni parte del mondo, perché lo scambio di idee e intuizioni accende in noi quell'emozione che solo la nascita di un nuovo progetto porta con sé. Tutti diversi per storie, competenze ed esperienze ma accomunati da passione e talento. Siamo una grande famiglia italiana dove ognuno è fondamentale per contribuire al risultato. Quando si accende la scintilla e l'idea comincia a prendere forma, c'è qualcosa di elettrizzante nel lavorare insieme per trovare la soluzione giusta, quella capace di portare bellezza e funzionalità, negli spazi del vivere contemporaneo.

AT INTERNATIONAL DESIGNERS' SIDE

We love to collaborate with designers and architects from all over the world, because the exchange of ideas and insights ignites in us that emotion that only the birth of a new project brings with it. All different in stories, skills and experiences, but united by passion and talent. We are a large Italian family where everyone is essential to contribute to the result. When the spark is lit and the idea begins to take shape, there is something electrifying in working together in order to find the right solution, the one capable of bringing beauty and functionality to the spaces of contemporary living.



Giulio Iacchetti



Paola Navone

I DESIGNER



Paolo Vernier




Franco Poli



Fabrizio Batoni




Studio Pastina



CarlesiTonelli studio



Michi Jung




Walter Hösel



Nicola Bonriposi



Roberto Paoli



Jacopo Maria Giagnoni



Archirivolto



Studio F+B



Andrea Lucatello



Beatriz Sempere



Balutto Associati



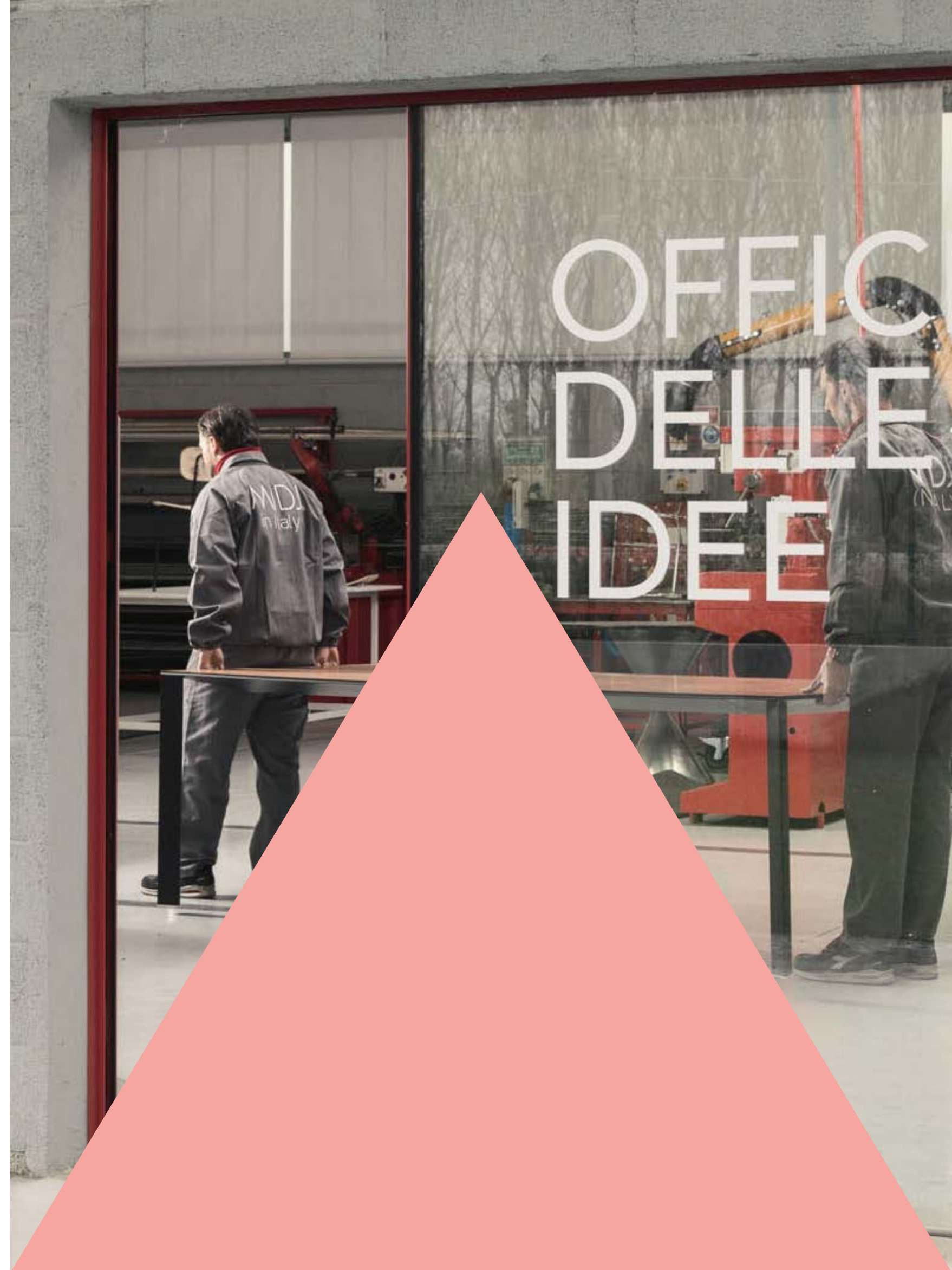
Ateliernanni

L'OFFICINA DELLE IDEE

Crediamo nella forza dirompente delle idee e le incoraggiamo con grande convinzione, consapevoli che ciascuna può trasformarsi in qualcosa di straordinario. È per questo che abbiamo creato un vero e proprio laboratorio di innovazione, uno spazio dove le idee incontrano il nostro saper fare. L'abbiamo chiamato Officina delle Idee, perché qui la creatività abbraccia l'esperienza produttiva e l'intuizione sfida la tecnologia. La ricerca incessante e la sperimentazione, a volte fuori dagli schemi, ci portano ad esplorare strade inedite e ci guidano in un percorso appassionante fatto di sfide e tentativi, di errori e successi.

L'OFFICINA DELLE IDEE

We believe in the disruptive power of ideas and we encourage them with great confidence, aware that each can turn into something extraordinary. This is why we have created a real workshop of innovation, a space where ideas meet our know-how. We have called it Officina delle Idee, which literally means Workshop of Ideas, because here creativity embraces production experience, and intuition challenges technology. The incessant research and experimentation, sometimes outside the box, lead us to explore new paths and guide us on an exciting journey made of challenges and attempts, mistakes and success.



LA SCELTA DEI MATERIALI

Con il design Midj vogliamo trasformare gli ambienti in spazi da vivere, dove ciascuno può coltivare le proprie emozioni e i propri sogni seguendo il suo stile. Non poniamo limiti alla creatività di clienti e progettisti che possono realizzare il loro progetto d'arredo così come l'hanno sempre immaginato, semplicemente scegliendo tra un'ampia gamma di materiali, colori, trame, tessuti e finiture. Ogni interpretazione dà vita ad un prodotto unico, così come chi lo vive. Per questo ci impegniamo a esplorare e selezionare materiali innovativi, privilegiando quelli certificati che coniugano qualità e sostenibilità.

CHOOSING MATERIALS

With Midj's design we want to transform environments into living spaces, where everyone can cultivate their emotions and dreams following their own style. We do not set limits to the creativity of customers and designers who create their furniture project as they have always imagined it, simply by choosing from a wide range of materials, colors, textures, fabrics and finishes. Every interpretation gives life to a unique product, as well as those who live it.

This is why we are committed to explore and select innovative materials, favoring certified ones that combine quality and sustainability.



SAPER FARE ITALIANO DAL 1987

In Midj siamo in costante evoluzione, ma l'obiettivo per noi è sempre stato lo stesso: fare meglio. Profondamente innamorati del Made in Italy, puntiamo all'eccellenza con la stessa passione di un artigiano nella sua bottega, prendendoci cura anche del più piccolo particolare. Coltiviamo il nostro know how canalizzando ogni sforzo a raggiungere un risultato migliore, un'efficienza migliore, una qualità migliore. È questa dedizione al miglioramento continuo che ci regala la più bella delle ricompense ogni volta che, a distanza di anni, riscontriamo i nostri prodotti ancora perfettamente funzionanti e assolutamente contemporanei.

ITALIAN KNOW-HOW SINCE 1987

At Midj we are constantly evolving, but for us the goal has always been the same: do better. Deeply in love with Made in Italy, we aim at excellence with the same passion as an artisan in his workshop, taking care of the smallest detail. We nurture our know-how by channeling every effort to achieve better results, better efficiency, better quality. It is this dedication to continuous improvement that gives us the most beautiful of rewards every time, years later, we see our products still fully functional and absolutely contemporary.




LA SOSTENIBILITÀ

Le idee e i valori che condividiamo con tutto il team sono radici solide da cui partire per progettare il nostro domani, dedicando energie e risorse sempre maggiori per costruire una filiera interamente green. La sostenibilità in Midj è un approccio quotidiano che orienta in modo consapevole ogni nostra azione: la scelta di materiali a basso impatto ambientale, la collaborazione con fornitori a km0, la valorizzazione del territorio, la riduzione delle emissioni e la tutela della sicurezza, della salute e della qualità della vita di tutti i nostri collaboratori. Il nostro impegno è quello di realizzare prodotti destinati a durare nel tempo, che diventano il simbolo del nostro rispetto per l'ambiente e dell'impegno per proteggerlo.

SUSTAINABILITY

Ideas and values that we share with our team are a rock-solid point to start designing our tomorrow, committing always greater energy and resources in order to build an entirely green production chain. Sustainability for Midj is a daily approach that guides in a conscious way all our actions: choosing environmentally-friendly materials, collaborating with local suppliers, giving value to our territory, reducing emissions and protect the safety, health and quality of life of all our collaborators. Our dedication is that of creating products intended to last over time, in order to become symbol of our respect for the environment and commitment to protect it.





TAVOLI
TABLES



Spike design Giulio Iacchetti



Tavolo Spike 200x100 metallo DC, vetro trasparente J02
Sedie Pippi P_R_TS metallo DC, tessuto uniform melange TIGR

Spike table 200x100 DC metal, J02 glass
Pippi P_R_TS chairs DC metal, TIGR uniform melange fabric

Tavolo Spike 200x100 metallo DC, vetro trasparente J02

Spike table 200x100 DC metal, J02 glass





Tavolo Spike 200x100 metallo DC, vetro trasparente J02
Sedie Pippi P R_TS metallo DC, tessuto uniform melange TIGR

Spike table 200x100 DC metal, J02 glass
Pippi P R_TS chairs DC metal, TIGR uniform melange fabric

Spike collection


Tavolo fisso con basamento centrale in metallo verniciato o galvanizzato opaco. Piano in vetro trasparente o fumè.

Fixed table with central base in lacquered or galvanic metal. Top in transparent or matt smoked glass..

Le misure dei piani - Top dimension



200 x 100 cm
78,7 x 39,4"



Ø 140 cm
Ø 55,1"

Akashi design Paolo Vernier



Tavolo Akashi 200x100 metallo EL, ceramica K46

Akashi table 200x100 EL metal, K46 ceramic

Tavolo Akashi 200x100 metallo EL, ceramica K46
Sedie Pippi P R TS metallo DC, tessuto uniform melange TIGR

Akashi table 200x100 EL metal, K46 ceramic
Pippi chairs P R TS DC metal, TIGR uniform melange fabric




Tavolo Akashi 300x120 metallo EN, fenix FX4

Akashi table 300x120 EN metal, FX4 fenix



Tavolo Akashi 200/260x100 metallo ES, impiallacciato noce I22
Sedie Slim S M CU metallo ES, cuoio COF2 + tessuto oceanic TEA7

Akashi table 200/260x100 ES metal, I22 walnut veneered
Slim S M CU chairs ES metal, COF2 hide + TEA7 oceanic fabric





Akashi collection

Tavolo fisso e allungabile con base a quattro gambe. Gambe e struttura in metallo verniciato. Versione fissa disponibile con piano in mdf, legno impiallacciato, fenix, laminato, cristalceramica o vetro (dimensione 140x140 non disponibile in cristalceramica). Versione allungabile disponibile con piano in legno impiallacciato, fenix, mdf o laminato. Allunghe in tinta con il piano, apertura con meccanismo semiautomatico a libro. Le versioni fisse con piano in cristalceramica sono adatte ad un utilizzo outdoor.

Fixed or extendable table with four-legged base. Legs and structure in lacquered metal. Fixed version available with veneered wood top, fenix, laminate, crystalceramic, mdf or glass (140x140 size not available in crystalceramic). Extendable version available with veneered wood top, fenix, mdf or laminate. Extensions matching the top, opening with semi-automatic folding mechanism. Versions with crystalceramic top are suitable for outdoor use.

Le misure dei piani - Top dimension



140 x 140 cm
55,1 x 55,1"



160 x 90 cm
63 x 35,4"



180 x 100 cm
70,9 x 39,4"



200 x 100 cm
78,7 x 39,4"



300 x 120 cm
118,1 x 47,2"



160/210x90 cm
63/82,7 x 35,4"



200/260 x 100 cm
78,7/102,4 x 39,4"

Plissé design Paola Navone

Tavolo **Plissé** Ø150 metallo EQ, marmo MB4
Sedia **S1** metallo E3, pelle vintage P2S2, piping pelle vintage P2GS
Lampadario **Charlotte** metallo EN
Lampada da tavolo **Charlotte** metallo EN
Libreria **Siena** frassino tinto F04, metallo EN

Plissé table Ø150 EQ metal, MB4 marble
S1 chair E3 metal, P2S2 vintage leather, P2GS vintage leather piping
Charlotte suspension lamp EN metal
Charlotte table lamp EN metal
Siena bookcase F04 stained ash, metal EN





Tavolo Plissé Ø150 metallo EL, marmo MVE
Sedia Apelle S M CU metallo EN, cuoio toscano nabuk C3M2
Lampada Ghost metallo EN + DB

Plissé table Ø150 EL metal, MVE marble
Apelle S M CU chair EN metal, tuscan nabuk hide C3M2
Ghost lamp EN + DB metal

Tavolo Plissé Ø150 metallo EL, marmo MVE

Plissé table Ø150 EL metal, MVE marble



Tavolo Plissé Ø150 metallo EL, marmo MVE + lazy susan
Tavolo Plissé Ø80 metallo EL, metallo EL
Tavolo Plissé H110 Ø60 metallo EL, metallo EL

Plissé table Ø150 EL metal, MVE marble
Plissé table Ø80 EL metal, EL metal
Plissé table H110 Ø60 EL metal, EL metal





Tavolo Plissé Ø150 metallo EQ, marmo MB4


Plissé table Ø150 EQ metal, MB4 marble

Plissé collection


Tavolo con basamento centrale in metallo verniciato.
Piano rotondo in legno impiallacciato, cristalceramica o
marmo (versione ø180 non disponibile in cristalceramica).
Optional: vassoio lazy susan girevole ø60 cm - 23,6 in.

Fixed table with central lacquered metal base. Round
top in veneered wood, crystalceramic and marble
(version ø180 not available in crystalceramic).
Optional: lazy susan rotating tray ø60 cm - 23,6 in.

Le misure dei piani - Top dimension



Ø 150 cm
Ø 59,1"



Ø 180 cm
Ø 70,9"

Optional

con Lazy susan con misure: Ø 60 cm - Ø 23,6"



Tavolo Clessidra Ø180 legno impiallacciato noce I24,
anello metallo E6
Sedia Pippi P R_TS metallo DG, tessuto visual TCBB
Libreria Siena legno frassino L24

Clessidra table Ø180 veneered walnut wood I24,
E6 metal ring
Pippi P R_TS chair DG metal, TCBB visual fabric
Siena bookcase L24 lacquered ash wood



Tavolo Clessidra Ø150 metallo EN + E5, marmo MN4, anello metallo DZ
Poltrona P47 P M TS_CU metallo EN, tessuto remix 3 THT2, cuoio toscano fiore C3N2
Lampada a sospensione Ghost metallo EN + DB

Clessidra table Ø150 EN + E5 metal, MN4 marble, DZ metal ring
P47 P M TS_CU armchair EN metal, THT2 remix 3 fabric, fiore tuscan hide C2N2
Ghost suspension lamp EN + DB metal

Clessidra tavolo ø120 metallo EQ, anello EN, vetro J25
Clessidra basamento bistro metallo EL + E9, piano lamiera EL
Clessidra tavolo ø150 metallo EL, marmo MVE

Clessidra ø120 table EQ metal, EN ring, J25 glass
Clessidra bistrò base, EL + E9 metal, EL steel top
Clessidra ø150 table EL metal, MVE marble





Tavolo Clessidra ø150 metallo EN + E8, anello metallo DR, legno impiallacciato frassino I04
Sedie Calla S L C_PP e **Calla P** L C_PP legno frassino F04, polipropilene PRS

Clessidra Table ø150 EN + E8 metal, DR metal ring, I04 veneered ash wood
Calla P L C_PP and **Calla S** L C_PP chairs F04 ash wood, PRS polypropylene

Tavolo Clessidra ø150 legno impiallacciato frassino I05, anello metallo DR
Sedia Pippi S metallo DR, tessuto visual TCA8
Poltroncina Pippi P metallo DZ, tessuto visual TCGW

Clessidra table ø150 I05 veneered ash wood, DR metal ring
Pippi S chair DR metal, TCA8 visual fabric
Pippi P armchair DZ metal, TCGW visual fabric



Tavolo Clessidra 300x150 metallo FP, legno impiallacciato frassino I04
Poltrona P47 P TS CU metallo EN, cuoio toscano C3N4, tessuto second T9N4
Lampada a sospensione Charlotte metallo EN

Clessidra 300x150 table FP metal, legno impiallacciato frassino I04
P47 P TS CU armchair EN metal, C3N4 tuscan hide, T9N4 second fabric
Charlotte suspension lamp EN metal



Tavolo Clessidra Ø120 metallo EQ, anello metallo EN, vetro J25
Sedia Soffio S R_TS tessuto oceanic TERR
Lampada Japan L metallo EN + DZ

Clessidra table Ø120 EQ metal, EN metal ring, J25 glass
Soffio S R_TS chair TERR oceanic fabric
Japan L lamp EN + DZ metal



Clessidra collection

Tavolo con basamento centrale in metallo verniciato o legno impiallacciato. Piani: versione Ø100-120 in legno impiallacciato, melaminico, fenix, laminato, cristalceramica o vetro; versione Ø150 in legno impiallacciato, cristalceramica o marmo; versione Ø180 in legno impiallacciato.

È possibile creare configurazioni bicolor per il basamento scegliendo tra due finiture di metallo o legno differenti. È inoltre possibile personalizzare l'anello di giunzione dei due elementi che compongono le basi, scegliendo tra le finiture metalliche della nostra cartella materiali.

Fixed table with central lacquered metal or veneered wood base. Top: Ø100-120 version in veneered wood, melamine, fenix, laminate, crystalceramic or glass; Ø150 version in veneered wood, crystalceramic or marble Ø180 version in veneered wood.

It is possible to create two-tone configurations for the base, choosing between two metal or wood finishings. It is also possible to customize the connecting ring of the two elements that compose the bases, choosing between the different metal options in our materials folder.

Le misure dei piani - Top dimension




Ø 100 cm
Ø 39,4"



Ø 120 cm
Ø 47,2"



Ø 150 cm
Ø 59,1"



Ø 180 cm
Ø 70,9"



300 x 150 cm
118,1 x 59,1"

Premi - Awards

Il tavolo Clessidra ha ricevuto una menzione speciale nell'edizione 2021 del German Design Award. Clessidra table received a special mention in the 2021 edition of German Design Award.



Gran Sasso design Andrea Lucatello



Tavolo Gran Sasso 250x120 botte baydur
BGW, cuoio toscano C3N4, top vetro J01
Poltrona Suite P L CU legno frassino F04,
cuoio toscano C3N4

Gran Sasso table 250x120 barrel BGW
baydur, C3N4 tuscan hide, J01 glass top
Suite P L CU armchair F04 ash wood,
C3N4 tuscan hide



Tavolo Gran Sasso 250x120 botte baydur CGT,
cuoio TK C2N4, vetro J50
Sedia Mia S M CU metallo EN, cuoio C0GS

Gran Sasso table 250x120 barrel CGT baydur,
C2N4 TK hide, J50 glass
Mia S M CU chair EN metal, C0GS hide



Tavolo Gran Sasso 250x120 botte baydur BGW,
cuoio toscano fiore C3N4, vetro J01

Gran Sasso table 250x120 barrel BGW baydur,
C3N4 tuscan fiore hide, vetro J01

Gran Sasso collection

Tavolo con basamento centrale in baydur®.
Piano a botte in vetro o cristallceramica.
È possibile creare differenti configurazioni per il
basamento personalizzando l'insero di cuoio posto
ai lati della base con le finiture di cuoio TK disponibili
nella nostra cartella materiali.

Fixed table with baydur® central base.
Barrel top in glass or crystalceramic. It is possible to
create configurations for the base by customizing the
insert that goes from one end of
the base to the other with TK hide finishings from our
materials folder.

Le misure dei piani - Top dimension



220 x 116 cm
86,6 x 45,7"



250 x 120 cm
98,4 x 47,2"



Tavolo **Forest 280x120** ellittico marmo MB2, metallo FP
Poltrona **Guapa P M CU** metallo FP, cuoio toscano fiore C3N2
Lampada **Ghost** metallo EN + DB

Forest table 280x120 ellittical MB2 marble, FP metal
Guapa P M CU armchair FP metal, C3N2 tuscan fiore hide
Ghost lamp EN + DB metal



Tavolo Forest 280x120 ellittico metallo E6, legno impiallacciato noce I24
Poltrona Suite P L CU legno frassino F26, cuoio toscano C3M2
Forest table 280x120 elliptical E6 metal, I24 veneered walnut wood
Suite P L CU armchair F26 ash wood, C3M2 tuscan hide



Tavolo Forest Ø150 metallo EN, legno impiallacciato frassino I04
Poltrona Sonny PB M TS metallo EN, pelle fiore P0N4 + tessuto fenix wool T3C6
Forest table Ø150 EN metal, I04 veneered ash wood
Sonny PB M TS armchair EN metal, P0N4 fiore leather + T3C6 fenix wool fabric



Tavolo Forest 280x120 ellittico acciaio EN, cristalceramica K35

Forest table 280x120 EN steel, K35 crystalceramic

Forest collection

Tavolo fisso o allungabile, con basamento a sei gambe in metallo verniciato.

Versione fissa: piano rotondo o ellittico in legno impiallacciato, cristalceramica o marmo, piano rettangolare in legno massello.


Versione allungabile: piano rettangolare e allunghe in cristalceramica o vetro con meccanismo semi-automatico.

Fixed or extendable table with six legs in lacquered metal.

Fixed version: round or elliptical top in veneered wood or ceramic, rectangular top in solid wood.

Extendable version: rectangular top and extensions in crystalceramic or glass with semi-automatic mechanism.

Le misure dei piani - Top dimension



Ø 150 cm
Ø 59,1"



200 x 106 cm
78,7 x 41,7"




250 x 106 cm
98,4 x 41,7"



280 x 120 cm
110,2 x 47,2"



250 x 120 cm
98,4 x 47,2"




200/250/300 x 100 cm
78,7/98,4/118,1 x 39,4"

Nexus design Andrea Lucatello



Tavolo Nexus 250x120 botte baydur CGW, cristalceramica K35
Poltrona Apelle P M CU metallo DZ, cuoio toscano C3N4

Nexus table 250x120 barrel CGW baydur, K35 crystalceramic
Apelle P M CU armchair DZ metal, C3N4 tuscan hide



Tavolo Nexus LG 250x106 baydur BGW, legno WNI
Sedie Sonny S L TS_N impiallacciato noce I24,
pelle fiore P0GS, tessuto main line flax TAGT

Nexus LG 250x106 table BGW baydur, WNI wood
Sonny S L TS_N chairs I24 walnut veneered,
P0GS fiore leather, main line flax TAGT fabric

Tavolo Nexus 280x120 ellittico baydur CGT, top vetro J01
Sedia Wrap S M TS metallo E4, secret faux leather E0G5

Nexus table 280x120 elliptical baydur CGT, J01 glass top
Wrap S M TS chair E4 metal, E0G5 similpelle secret




Nexus collection


Tavolo con basamento in baydur®. Tavolo con piano a botte o ellittico in vetro e cristalceramica, piano rettangolare in legno massello.
É possibile creare configurazioni bicolor per il basamento scegliendo tra due finiture di baydur® differenti.

Fixed table with baydur® base. Barrel or elliptical top in glass or crystalceramic, rectangular top in solid wood.
It is possible to create two-tone configurations for the base, choosing between two different baydur® finishings.

Le misure dei piani - Top dimension



220 x 116 cm
86,6 x 45,7"



250 x 120 cm
98,4 x 47,2"



250 x 106 cm
98,4 x 41,7"



280 x 120 cm
110,2 x 47,2"

Zeus design Maurizio e Silvia Varsi




Tavolo Zeus MT 200x100 metallo EN, marmo MVE
Sedia Nuvola SA R_TS pelle vintage P2VH
Lampada Suspense metallo EN

Zeus MT table 200x100 EN metal, MVE marble
Nuvola SA R_TS chair P2VH vintage leather
Suspense lamp EN metal



Tavolo Zeus LG 250x106 legno impiallacciato noce I24, vetro J01
Sedia Joe S M TS/L metallo EG, pelle fiore P0GS

Zeus LG table 250x106 I24 veneered walnut wood, J01 glass
Joe S M TS/L chair EG metal, P0GS fiore leather



Zeus collection

Tavolo con base a quattro gambe in legno o metallo verniciato. Piano rettangolare in legno massello, vetro o ceramica.

Fixed table with four legs in wood or lacquered metal. Rectangular top in solid wood, glass or ceramic.

Le misure dei piani - Top dimension



200 x 100 cm
78,7 x 39,4"



200 x 106 cm
78,7 x 41,7"



250 x 100 cm
98,4 x 39,4"



250 x 106 cm
98,4 x 41,7"



200/250/300 x 106 cm
78,7/98,4/118,1 x 41,7"

Moonlight design Franco Poli




Tavolo Moonlight 220x116 baydur BGW, vetro J05
Poltrona Dalia PB M TS metallo EG, pelle fiore POS4,
tessuto second T9A8

Moonlight table 220x116 BGW baydur, J05 glass
Dalia PB M TS armchair EG metal, POS4 fiore leather,
T9A8 second fabric



Tavolo Moonlight 220x116 baydur BGW,
vetro J05
Poltrona Dalia PB M TS metallo EG,
pelle fiore POS4, tessuto second T9A8

Moonlight table 220x116 BGW baydur,
J05 glass
Dalia PB M TS armchair EG metal,
POS4 fiore leather, T9A8 second fabric





Tavolo Moonlight 220x116 baydur BGW, cristalceramica K32
Poltrona Sonny PB M TS metallo EG, velluto superb T6GR

Moonlight table 220x116 BGW baydur, K32 crystalceramic
Sonny PB M TS armchair EG metal, T6GR superb velvet

Moonlight collection

Tavolo con basamento in baydur®. Piano a botte in vetro o cristalceramica.

Fixed table with baydur® base. Barrel top in glass or crystalceramic.

Le misure dei piani - Top dimension



200 x 100 cm
 78,7 x 39,4"



220 x 116 cm
 86,6 x 45,7"

Marcopolo design Paolo Vernier



Tavolo Marcopolo 140/230x140 metallo EN, impiallacciato frassino I04
Sedia Wrap S M TS metallo EN, tessuto main line flax TAGT + TAN4
Lampade Japan S, M e L metallo EN + DZ

Marcopolo table 140/230x140 EN metal, I04 veneered ash
Wrap S M TS chair EN metal, TAGT + TAN4 main line flax fabric
Japan S, M and L lamps EN + DZ metal



Tavolo Marcopolo 140/230x140 metallo EN, impiallacciato frassino I04
Impiallacciato noce fiammato I24
Impiallacciato rovere naturale I22

Marcopolo table 140/230x140 EN metal, I04 veneered ash
I24 veneered flamed walnut
I22 veneered natural oak





Tavolo Marcopolo 140/230x140 metallo EN, cristalceramica K33
Sedia Apelle S M CU, metallo E7, cuoio C002

Marcopolo table 140/230x140 EN metal, K33 crystalceramic
Apelle S M CU chair E7 metal, C002 hide





Tavolo Marcopolo 140/230x140 metallo EN, cristalceramica K35
Sedia Wrap S M TS metallo EN, tessuto main line flax TAN4

Marcopolo table 140/230x140 EN metal, K35 crystalceramic
Wrap S M TS chair EN metal, TAN4 main line flax fabric

Marcopolo collection

Tavolo allungabile con basamento a quattro gambe in metallo verniciato.
Piano e allunghe in legno impiallacciato, cristalceramica o vetro, con meccanismo semi-automatico.

Extendable table with four legs in lacquered metal.
Top and extensions in veneered wood, crystalceramic or glass, with semi-automatic mechanism.

Le misure dei piani - Top dimension



140/230 x140 cm
55,1/90,6 x 55,1"



Tavolo Lea 220x120 metallo EN,
cristalceramica K35
Sedia Lea S M TS metallo EN,
pelle vintage P2NA
Lampada Charlotte metallo EN

Lea table 220x120 EN metal,
K35 crystalceramic
Lea S M TS chair EN metal,
P2NA vintage leather
Charlotte lamp EN metal

Tavolo **Lea 190x115** metallo E3, cristallceramica K45
Sedia **S1 M** metallo E3, tessuto yoredale TF02,
piping pelle vintage P2GR
Lampada **Suspense** metallo EN

Lea table **190x115** E3 metal, K45 crystalceramic
S1 M chair E3 metal, TF02 yoredale fabric,
P2GR vintage leather piping
Suspense lamp EN metal





Tavolo Lea 220x120 metallo EN, legno impiallacciato frassino I04

Sedia Lea S M TS/L metallo EN, tessuto main line flax TALB + legno impiallacciato frassino I04

Madia Lea MD H73 metallo EN, mdf laccato G04

Lampade a sospensione Japan S, M, L metallo EN

Table Lea 220x120 EN metal, I04 veneered ash wood
Lea S M TS/L chair EN metal, TALB main line flax fabric + I04 veneered ash wood

Lea MD H73 sideboard EN metal, G04 lacquered mdf
Japan S, M, L suspension lamps EN metal



Lea collection

Tavolo fisso con base a quattro gambe in metallo. Piano rettangolare con bordi arrotondati in legno impiallacciato o cristalceramica.

Fixed table with four-legged metal base. Rectangular base with rounded edges in veneered wood or crystalceramic.

Le misure dei piani - Top dimension



190 x 115 cm
78,4 x 45,3"



220 x 120 cm
86,6 x 47,2"

Tavolo Lea 220x120 metallo EN, cristalceramica K35
Sedia Lea S M TS metallo EN, pelle vintage P2NA

Lea table 220x120 EN metal, K35 crystalceramic
Lea S M TS chair EN metal, P2NA vintage leather



Tavolo Armando 160x90 metallo BB
Sedia Liù S M LG_T metallo ER, legno impiallacciato frassino I08

Armando table 160x90 BB metal
Liù S M LG_T chair ER metal, I08 veneered ash wood



Tavolo Armando 280x100 metallo EN

Armando table 280x100 EN metal





Tavolo Armando 280x100 metallo EN
Sedia Liù S ML TS2/L legno frassino F04, tessuto fenix wool T3A8 + legno impiallacciato frassino I04

Armando table 280x100 EN metal
Liù S ML TS2/L chair F04 veneered ash wood, T3A8 fenix wool fabric + I04 veneered ash wood

Armando collection

Tavolo fisso in metallo verniciato bianco o nero. Piano quadrato o rettangolare in metallo bianco o nero. Il tavolo Armando è disponibile con altezza 75 cm (29.9 in) oppure 110 cm (43.3 in).

Fixed table in white or black lacquered metal. Square or rectangular base in white or black metal. Armando table is available in height 75 cm (29.9 in) or 110 cm (43.3 in).

Le misure dei piani - Top dimension

H 76 e 110 cm
 H 29,9 and 43,3"



80 x 80 cm
 31,5 x 31,5"

H 76 e 110 cm
 H 29,9 and 43,3"




90 x 90 cm
 35,4 x 35,4"

H 76 e 110 cm
 H 29,9 and 43,3"




160 x 90 cm
 63 x 35,4"

H 76 e 110 cm
 H 29,9 and 43,3"



200 x 100 cm
 78,7 x 39,4"

H 76 e 110 cm
 H 29,9 and 43,3"



280 x 100 cm
 110,2 x 39,4"

Tavolo Suite 250x120 botte legno frassino F24, metallo E1, vetro J05
Poltrona Suite P L CU legno frassino F24, cuoio toscano fiore C3N2

Suite table 250x120 F24 veneered ash, E1 metal, J05 glass
Suite P L CU armchair F24 veneered ash, C3N2 fiore tuscan hide



Tavolo Suite 250x116 legno frassino F24, vetro J05

Suite table 250x116 F24 ash wood, J05 glass



Tavolo Suite 250x116 legno frassino F24, vetro J05

Suite table 250x116 F24 ash wood, J05 glass



Tavolo Suite 220x116 legno frassino F04, vetro J50


Suite table 220x116 F04 ash wood, J50 glass

Suite collection


Tavolo fisso con base a quattro gambe in legno di frassino. Piano a botte in vetro o cristallceramica. È possibile creare configurazioni per il basamento personalizzando gli inserti metallici di giunzione tra le gambe e la struttura.

Fixed table with four-legged base in ash wood. Barrel top in glass or crystalceramic. It is possible to create configurations for the base by customizing the metal junction inserts between the legs and the structure.

Le misure dei piani - Top dimension



220 x 116 cm
86,6 x 45,7"



250 x 120 cm
98,4 x 47,2"



Tavolo Pechino 200x106 metallo EN,
legno impiallacciato frassino I04
Poltrona Guapa P M CU metallo DR,
cuoio tk C2R4

Pechino table 200x106 EN metal,
I04 veneered ash wood
Guapa P M CU armchair DR metal,
C2R4 tk hide

Pechino collection

Tavolo fisso o allungabile con basamento centrale in metallo verniciato.

Versione fissa: piano in legno impiallacciato, legno massello o vetro.

Versione allungabile: piano e allunghe in vetro con meccanismo semi-automatico.

Fixed or extendable table with central lacquered metal base.


Fixed version: top in veneered wood, solid wood or glass.

Extendable version: top and extensions in glass with semi-automatic mechanism.




Le misure dei piani - Top dimension

H 72 e 74 cm
H 28,4 and 29,1"



200 x 106 cm
78,7 x 39,4"

H 72 e 74 cm
H 28,4 and 29,1"



250 x 106 cm
78,7 x 39,4"



160/200/240 x 106 cm
63/78,7/94,5 x 41,7"



190/240/290 x 106 cm
78,4/94,5/114,2 x 41,7"

Tavolo Pechino 190/240/290x106 metallo EC, vetro J41
Sedia Wrap S M TS metallo EG, tessuto cotton club T7GT,
pelle fiore P0GV

Pechino table 190/240/290x106 EC metal, J41 glass
Wrap S M TS chair EG metal, T7GT cotton club fabric,
P0GV fiore leather

Alfred design Midj R&D



Tavolo Alfred 200/300x100 metallo EN, cristallceramica K32
Poltrona Apelle P M CU metallo E0, cuoio COAZ
Sedia Apelle S M CU metallo E0, cuoio COAZ

Alfred table 200/300x100 EN metal, K32 crystalceramic
Apelle P M CU armchair E0 metal, COAZ hide
Apelle S M CU chair E0 metal, COAZ hide



Alfred collection

Tavolo fisso o allungabile con basamento in metallo verniciato.
 Versione fissa: piano in legno massello o cristalceramica.
 Versione allungabile: piano e allunghe in cristalceramica o vetro con meccanismo semi-automatico.

Fixed or extendable table with base in laquered metal.
 Fixed version: top in solid wood or crystalceramic.
 Extendable version: top and extensions in crystalceramic or glass with semi-automatic mechanism.

Le misure dei piani - Top dimension



200 x 106 cm
78,7 x 41,7"



250 x 106 cm
98,4 x 41,7"



220 x 116 cm
86,6 x 45,7"



250 x 120 cm
98,4 x 47,2"



160/200/240 x 90 cm
63/78,7/94,5 x 39,4"



200/250/300 x 100 cm
78,7/98,4/118,1 x 39,4"

Tavolo Alfred 250x106 metallo E6,
legno massello WN1
Sedia Joe S M TS/L metallo E6, pelle fiore POS4,
legno impiallacciato frassino I04

Alfred table 250x106 E6 metal, WN1 solid wood
Joe S M TS/L chair E6 metal, POS4 fiore leather,
I04 veneered ash wood





Tavolo Alexander 200/300x100 metallo EG, cristalceramica K11
Poltrona Sonny PB M TS metallo EG, pelle fiore PORR,
tessuto fenix wool T3RR

Alexander table 200/300x100 EG metal, K11 crystalceramic
Sonny PB M TS armchair EG metal, PORR fiore leather,
T3RR fenix wool fabric





Tavolo Alexander botte 250x120 metallo EN, cristalceramica K32
Sedia Strike S L metallo EN, legno frassino F04

Alexander barrel table 250x120 EN metal, K32 crystalceramic
Strike S L chair EN metal, F04 ash wood

Alexander collection

Tavolo fisso o allungabile con basamento a quattro gambe in metallo verniciato.
 Versione fissa: piano in legno massello o cristalceramica.
 Versione allungabile: piano e allunghe in cristalceramica o vetro con meccanismo semi-automatico.

Fixed or extendable table with four-legged base in lacquered metal.
 Fixed version: top in solid wood or crystalceramic.
 Extendable version: top and extentions in crystalceramic or glass with semi-automatic mechanism.

Le misure dei piani - Top dimension



200 x 106 cm
 78,7 x 41,7"



250 x 106 cm
 98,4 x 41,7"



220 x 116 cm
 86,6 x 45,7"



250 x 120 cm
 98,4 x 47,2"



160/200/240 x 90 cm
 63/78,7/94,5 x 39,4"



200/250/300 x 100 cm
 78,7/98,4/118,1 x 39,4"

Tavolo Paul tondo Ø120/180 metallo EN,
legno impiallacciato frassino I04
Sedia Wrap S M TS metallo EN,
tessuto cotton club T7GT

Paul table round Ø120/180 EN metal,
I04 veneered ash wood
Wrap S M TS chair EN metal,
T7GT cotton club fabric



Tavolo Paul tondo Ø120/180 metallo EN,
legno impiallacciato frassino I04
Sedia Wrap S M TS metallo EN,
tessuto cotton club T7GT

Paul table round Ø120/180 EN metal,
I04 veneered ash wood
Wrap S M TS chair EN metal,
T7GT cotton club fabric





Tavolo Paul tondo Ø120/180 metallo E6,
legno impiallacciato noce I24
Sedia Joe S M TS LG metallo E6, tessuto fenix
wool T3VF, legno impiallacciato noce I24

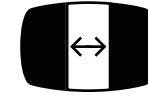
Paul table round Ø120/180 E6 metal,
I24 veneered walnut wood
Joe S M TS LG chair E6 metal, T3VF fenix wool
fabric, I24 veneered walnut wood

Paul collection

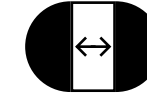
Tavolo allungabile con basamento in metallo verniciato.
Piano rotondo o a botte con piano e allunghe in legno
impiallacciato o cristalceramica, con meccanismo
semi-automatico.

Extendable table with lacquered metal base.
Round or barrel top with top and extensions in
veneered wood or crystalceramic and semi-automatic
mechanism.

Le misure dei piani - Top dimension



120/180 x 120 cm
47,2/70,9 x 47,2"



120/180 x 120 cm
47,2/70,9 x 47,2"





Tavolo Link botte 120/180x120 metallo EG, cristallceramica K12
Sedia Joe S M CU metallo EG, cuoio COAZ

Link table barrel 120/180x120 EG metal, K12 crystalceramic
Joe S M CU chair EG metal, COAZ hide

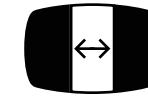


Link collection

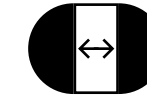
Tavolo allungabile con basamento centrale in metallo verniciato.
Piano rotondo o a botte con piano e allunghe in legno impiallacciato o cristalceramica, con meccanismo semi automatico.

Extendable table with central base in lacquered metal.
Round or barrel top with top and extensions in veneered wood or crystalceramic, with semi-automatic mechanism.

Le misure dei piani - Top dimension



120/180 x 120 cm
47,2/70,9 x 47,2"



120/180 x 120 cm
47,2/70,9 x 47,2"

01, 02

Tavolo Link botte 120/180x120 metallo BB, impiallacciato frassino I40
Sedia Sonny S M TS_Q metallo BB, tessuto fenix wool T3GU

Link 120/180x120 barrel table BB metal, I40 ash veneered
Sonny S M TS_Q chairs BB metal, T3GU fenix wool fabric



Tavolo Woody 160x90 metallo EN, legno frassino F40, legno impiallacciato frassino I40
Poltrona Suite P L CU legno frassino F40, cuoio toscano fiore C3N2
Lampada a sospensione Charlotte metallo EN

Woody table 160x90 EN metal, ash wood F40, veneered ash wood I40
Suite P L CU armchair F40 ash wood, C3N2 tuscan fiore hide
Charlotte suspension lamp EN metal



Tavolo Woody 140/190/240x90 metallo E1,
legno frassino F06, laminato LBB
Sedia Montera S L LG legno frassino F06
Sgabello Montera H65 L LG legno frassino F06
Lampada a sospensione Japan L metallo EN

Woody table 140/190/240x90 E1 metal,
ash wood F06, LBB laminate
Montera S L LG chair F06 ash wood
Montera H65 L LG stool F06 ash wood
Japan L suspension lamp EN metal



Tavolo Woody 140/200x140 legno frassino F05, metallo EN, impiallacciato frassino I05

Woody 140/200x140 table F05 ash wood, EN metal, I05 veneered ash



Tavolo Woody 140/200x90 legno F04, metallo EN, cristalceramica K12
 Vetro satinato antigraffio corda J32
 Laminato fenix nero FX4
 Legno impiallacciato rovere I40

Woody table 140/200x90 F04 wood, EN metal, K12 crystalceramic
 Matt sand anti scratch glass J32
 Black fenix laminate FX4
 Oak veneered wood I40





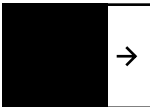

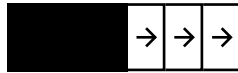





Woody collection

Tavolo fisso o allungabile con base a quattro gambe in legno di frassino tinto con anima in metallo verniciato. Struttura in metallo. Piani in legno impiallacciato, fenix, laminato, cristalceramica o vetro. Allunghe in legno impiallacciato, fenix o laminato con meccanismo manuale, meccanismo semi automatico con apertura a libro per la versione 140/200x140. Il tavolo Woody nella dimensione 140x90 e 160x90 è disponibile anche nella versione altezza 105 cm (41.3 in).

Fixed or extendable table with four-legged base in stained ash wood with lacquered metal core. Metal structure. Top in veneered wood, fenix, laminate, crystalceramic or glass. Extensions in veneered wood, fenix or laminate with manual mechanism, semi-automatic folding mechanism for 140/200x140 versions. Woody table in 140x90 and 160x90 versions is also available in the 105 cm (41.3 in) height

Le misure dei piani - Top dimension

		H 75 e 105 cm H 29,5 and 41,3"		
				
120 x 80 cm 47,2 x 31,5"	120/170 x 80 cm 47,2/66,9 x 31,5"	140 x 90 cm 55,1 x 35,4"	140/190/240 x 90 cm 55,1/74,8/94,5 x 35,4"	140/200 x 140 cm 55,1/78,7 x 55,1"
		H 75 e 105 cm H 29,5 and 41,3"		
				
160 x 90 cm 63 x 35,4"	160/210/260/310 x 90 cm 63/82,7/102,4/122 x 35,4"	180 x 100 cm 70,9 x 39,4"	180/230/280 x 100 cm 70,9/90,6/110,2 x 39,4"	140 x 140 cm 55,1 x 57,1"

Blade design Midj R&D



Tavolo Blade XL 160/210/260x90 metallo EQ,
legno frassino F02, vetro J25
Sedia Sonny S L TS_N legno impiallacciato
frassino I02, pelle fiore P0GS + tessuto
manhattan TDS2
Lampada a sospensione Suspense metallo EN

Blade XL table 160/210/260x90 EQ metal, F02
ash wood, J25 glass
Sonny S L TS_N chair I02 veneered ash wood,
P0GS fiore leather + TDS2 manhattan fabric
Suspense suspension lamp EN metal





Tavolo Blade 140/200x90 metallo EN, legno frassino F24, fenix FX4
Sedia Joe S M TS metallo EN, tessuto fenix wool T3GR

Blade table 140/200x90 EN metal, F24 ash wood, FX4 fenix
Joe S M TS chair EN metal, T3GR fenix wool



Tavolo Blade XL 140/190/240/290x90 metallo EN,
legno frassino F04, impiallacciato noce I24
Sedia Slim S M TS metallo EN, tessuto fenix wool T3GR

Blade XL table 140/190/240/290x90 EN metal,
F04 ash wood, veneered walnut I24
Slim S M TS chair EN metal, T3GR fenix wool fabric

Blade collection

Tavolo allungabile con base a quattro gambe in legno di frassino tinto con anima in metallo. Struttura in metallo. Piano in melaminico, fenix, laminato, cristalceramica o vetro. Piano in legno impiallacciato disponibile per le versioni allungabili 140x90 e 160x90. Allunghe in mdf, melaminico, fenix, laminato o impiallacciato con meccanismo manuale.

Fixed or extendable table with four-legged base in stained ash wood with lacquered metal core. Metal structure. Top in melamine, fenix, laminate, crystalceramic or glass. Top in veneered wood available for the 140x90 and 160x90 extendable versions. Extensions in mdf, melamine, fenix, laminate or veneered wood with manual mechanism.

Le misure dei piani - Top dimension



120/170 x 80 cm
47,2/66,9 x 31,5"



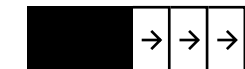
140/200 x 90 cm
55,1/78,7 x 35,4"



140/185/230 x 90 cm
55,1/72,8/90,6 x 35,4"



110/155/200/245 x 80 cm
43,3/61/78,7/96,5 x 31,5"



140/190/240/290 x 90 cm
55,1/74,8/94,5/114,2 x 35,4"



160/210/260/310 x 90 cm
63/82,7/102,4/122 x 35,4"



Art. T0160160 _LC **Diamante** 160/210/260x90 acciaio BB, cristalceramica K32
Art. S1851SM _Q **Dalia S M TS** acciaio EG, fronte tessuto cotton club T7GT, retro similpelle secret E0A6
Art. T0160160 _LC **Diamante** 160/210/260x90 BB steel, K32 crystalceramic
Art. S1851SM _Q **Dalia S M TS** EG steel, front face T7GT cotton club fabric, back face E0A6 secret faux leather



Tavolo Diamante 160/210/260x90 metallo BB, cristalceramica K32
Sedia Dalia S M TS_Q metallo EG, tessuto cotton club T7GT + similpelle secret E0A6
Diamante table 160/210/260x90 BB metal, K32 crystalceramic
Dalia S M TS_Q chair EG metal, T7GT cotton club fabric + E0A6 secret faux leather



Tavolo Diamante 190/250/290x100 metallo EG, cristalceramica K33

Diamante table 190/250/290x100 EG metal, K33 crystalceramic

Diamante collection


Tavolo allungabile con base a quattro gambe in metallo verniciato. Piano in melaminico, mdf, fenix, laminato, vetro o cristalceramica abbinato ad allunghe in melaminico o mdf con meccanismo manuale.

Extendable table with four-legged lacquered metal base. Top in melamine, mdf, fenix, laminate, glass or crystalceramic with extensions in melamine or mdf with manual mechanism.

Le misure dei piani - Top dimension




120/170 x 80 cm
47,2/66,9 x 31,5"



140/200 x 90 cm
55,1/78,7 x 35,4"



160/210/260 x 90 cm
74,8/94,5/114,2 x 39,4"



190/240/290 x 100 cm
63/82,7/122 x 39,4"



Tavolo Apollo 160/210/260x90 metallo BB, vetro J41, allunghe mdf G05
Sedia Nenè S PP polipropilene PO2

Apollo table 160/210/260x90 BB metal, J41 glass, extension G05 mdf
Nenè S chair PP PO2 polypropylene



Tavolo Apollo 160/210/260x90 metallo EG, cristalceramica K32
Sedia Cover S M Q TS metallo E3, tessuto second T9S2

Apollo table 160/210/260x90 EG metal, K32 crystalceramic
Cover S chair M TS E3 metal, T9S2 second fabric

Apollo collection

Tavolo allungabile con base a quattro gambe in metallo verniciato. Piano in melaminico, mdf, fenix, laminato, vetro o cristalceramica abbinato ad allunghe in melaminico o mdf con meccanismo manuale.

Extendable table with four-legged lacquered metal base. Top in melamine, mdf, fenix, laminate, glass or crystalceramic with extensions in melamine or mdf with manual mechanism.


Le misure dei piani - Top dimension



140/190 x 90 cm
 55,1/74,9 x 35,4"



160/210/260 x 90 cm
 74,8/94,5/114,2 x 39,4"



190/240/290 x 100 cm
 63/82,7/122 x 39,4"

More design Paolo Vernier



Tavolo More 140/200x90 metallo EN, fenix FX4
Sedia Mito S M TS_LG metallo EN, tessuto fenix wool
T3VF, legno impiallacciato frassino I04

More table 140/200x90 EN metal, FX4 fenix
Mito S M TS_LG chair EN metal, T3VF fenix wool fabric,
I04 veneered ash wood



Tavolo More 140/200x90 metallo E6, legno impiallacciato noce I24
Sedia Slim S M TS metallo E6, tessuto fenix wool T3G4

More table 140/200x90 E6 metal, I24 veneered walnut wood
Slim S M TS chair E6 metal, T3G4 fenix wool fabric



More collection

Tavolo allungabile con base a quattro gambe in metallo verniciato. Piano in melaminico, mdf, fenix o laminato, abbinato ad allunghe dello stesso materiale. Piano in vetro e cristalceramica abbinato ad allunghe in mdf. Piano e allunghe in legno impiallacciato disponibile solo per le versioni allungabili 140x90 e 160x90. Meccanismo di allungamento manuale.

Extendable table with four-legged base in lacquered metal. Top in melamine, mdf, fenix or laminate, combined with extensions of the same material. Top in glass and crystalceramic, combined with extensions in mdf. Top and extensions in veneered wood available for the 140x90 and 160x90 extendable versions. Extensions with manual mechanism.

Le misure dei piani - Top dimension



100/140 x 70 cm
39,4/55,1 x 27,6"



120/170 x 80 cm
47,2/66,9 x 31,5"



140/200 x 90 cm
55,1/78,7 x 35,4"



140/185/230 x 90 cm
55,1/72,8/90,6 x 35,4"



110/155/200/245 x 80 cm
63/82,7/122 x 31,5"



140/190/240/290 x 90 cm
55,1/74,8/94,5/114,2 x 35,4"



160/210/260/310 x 90 cm
63/82,7/102,4/122 x 35,4"

Tavolo More metallo EG, piano vetro J31
Sedia Ota S M TS

More table EG metal, J31 glass top
Ota S M TS chair



Tavolo Badù 140/185/230x90 metallo EG, cristallceramica K11
Sedia Ola S M TS metallo EG, similpelle vintage E2N4

Badù table 140/185/230x90 EG metal, K11 crystalceramic
Ola S M TS chair EG metal, E2N4 vintage faux leather



Tavolo Badù XL 140/190/240/290x90 metallo BB,
cristalceramica K32 + mdf G05
Cover S M_Q TS metallo EG, tessuto novabuk TGGW

Badù XL 140/190/240/290x90 table BB metal,
K32 crystalceramic + G05 mdf
Cover S M_Q TS chair EG metal, TGGW novabuk fabric





Badù collection

Tavolo allungabile con base a quattro gambe in metallo verniciato. Piano in melaminico, mdf, fenix o laminato, abbinato ad allunghe dello stesso materiale. Piano in vetro e cristalceramica abbinato ad allunghe in mdf. Piano e allunghe in legno impiallacciato disponibile per le versioni allungabili 140x90 e 160x90. Meccanismo di allungamento manuale.

Extendable table with four-legged base in lacquered metal. Top in melamine, mdf, fenix or laminate, combined with extensions of the same material. Top in glass and crystalceramic, combined with extensions in mdf. Top and extensions in veneered wood available for the 140x90 and 160x90 extendable versions. Extensions with manual mechanism.

Le misure dei piani - Top dimension



100/140 x 70 cm
39,4/55,1 x 27,6"



120/170 x 80 cm
47,2/66,9 x 31,5"



140/200 x 90 cm
55,1/78,7 x 35,4"



140/185/230 x 90 cm
55,1/72,8/90,6 x 35,4"



110/155/200/245 x 80 cm
63/82,7/122 x 31,5"



140/190/240/290 x 90 cm
55,1/74,8/94,5/114,2 x 35,4"



160/210/260/310 x 90 cm
63/82,7/102,4/122 x 35,4"

Tavolo Badù L 140/185/230x90 metallo EG, cristalceramica K11
Sedia Ola S M TS metallo EG, similpelle vintage E2N4

Badù L table 140/185/230x90 EG metal, K11 crystalceramic
Ola S M TS chair EG metal, E2N4 vintage faux leather

Master design Paolo Vernier



Tavolo Master 160/210x90 metallo EN, fenix FX5
Sedia Master S M LG metallo EN, fenix FX5

Master table 160/210x90 EN metal, FX5 fenix
Master S M LG chair EN metal, FX5 fenix



Tavolo Master 160/210x90 metallo EN, fenix FX4
Sedia Pippi S R_TS metallo EN, tessuto fenix wool T3GV
Lampada a sospensione Charlotte metallo EN
Libreria Suite metallo EN, legno frassino F04

Master table 160/210x90 EN metal, FX4 fenix
Pippi S R_TS chair EN metal, T3GV fenix wool
Charlotte suspension lamp EN metal
Suite bookcase EN metal, F04 ash wood





Tavolo Master 160/210x90 metallo EN, fenix FX5
Sedia Master S M LG metallo EN, fenix FX5

Master table 160/210x90 EN metal, FX5 fenix
Master chair S M LG EN metal, FX5 fenix

Master collection

Tavolo fisso o allungabile con base a quattro gambe in metallo verniciato. Piano in fenix bianco o nero con anima in multistrato, allunghe in tinta con meccanismo di allungamento manuale.

Fixed or extendable table with four-legged lacquered metal base. Black or white fenix top, core in multilayered, matching extensions with manual mechanism.

Le misure dei piani - Top dimension



190 x 100 cm
 74,8 x 39,4"



140/190 x 90 cm
 55,1/74,8 x 35,4"



160/210 x 90 cm
 63/82,7 x 35,4"

Nenè design Paolo Vernier

Tavolo Nenè 140x90 metallo FP, laminato LRS
Sedia Nenè S PP polipropilene PRS
Sgabello Nenè H65 polipropilene PRS
Lampada a sospensione Japan L metallo EN + DZ

Nenè table 140x90 FP metal, LRS laminate
Nenè S PP chair PRS polypropylene
Nenè H65 stool PRS polypropylene
Japan L suspension lamp EN + DZ metal

Tavolo Nenè ø70 metallo BB, hpl WB4
Tavolo Nenè triangolare metallo BB, hpl WB4
Tavolo Nenè 140x90 metallo BB, piano melaminico M01
Tavolo Nenè 85x85 metallo BB, hpl WB4

Nenè table ø70 BB metal, WB4 hpl
Nenè table triangular BB metal, WB4 hpl
Nenè table 140x90 BB metal, M01 melamine top
Nenè table 85x85 BB metal, WB4 hpl





Tavolo Nenè 140x90 metallo FP, laminato LRS
Sedia Nenè S PP polipropilene PRS
Sgabello Nenè H65 polipropilene PRS
Lampada a sospensione Japan L metallo EN + DZ

Nenè table 140x90 FP metal, LRS laminate
Nenè S PP chair PRS polypropylene
Nenè H65 stool PRS polypropylene
Japan L suspension lamp EN + DZ metal

Nenè collection

Tavolo fisso con base a quattro gambe in metallo verniciato. Piano rotondo, triangolare, rettangolare o quadrato con angoli arrotondati in melaminico, fenix, laminato o hpl.

Fixed table with lacquered metal four-legged base. Round, triangular, rectangular or square with rounded corners top in melamine, fenix, laminate or hpl.

Le misure dei piani - Top dimension



Ø 70cm
 Ø 27.6"



Ø 80cm
 Ø 31.5"



82 x 82 cm
 32.3 x 32.3"



75 x 75 cm
 29.5 x 29.5"



85 x 85 cm
 33.5 x 33.5"



140 x 90 cm
 55.1 x 35.4"



Tavolo Infinity Ø120 metallo EN, cristalceramica K32
Sedia Guapa S M CU metallo EN, cuoio tk C2AZ

Infinity table Ø120 EN metal, K32 crystalceramic
Guapa S M CU chair EN metal, C2AZ tk hide



Infinity collection

Tavolo con basamento centrale in metallo verniciato.
 Piani: versione ø120 e ø100 in melaminico, fenix, laminato, cristalceramica o vetro; versione ø90 in melaminico, fenix, laminato, hpl, cristalceramica o vetro; versione ø80, ø70, ø60 in melaminico, metallo, fenix, laminato, hpl, cristalceramica o vetro.

Table with central base in lacquered metal.
 Tops: ø120 and ø100 versions in melamine, fenix, laminate, crystalceramic or glass; ø90 version in melamine, fenix, laminate, hpl, crystalceramic or glass; ø80, ø70, ø60 versions in melamine, metal, fenix, laminate, hpl, crystalceramic or glass.

Le misure dei piani - Top dimension



Ø 60 cm
 Ø 23,6"



Ø 70 cm
 Ø 27,6"



Ø 80 cm
 Ø 31,5"



Ø 90 cm
 Ø 35,4"



Ø 100 cm
 Ø 39,4"



Ø 120 cm
 Ø 47,2"

Tavolo Infinity Ø80 metallo E6, cristalceramica K31
 Sedia Cover S M TS metallo E6, velluto superb T6VH

Infinity table Ø80 E6 metal, K31 crystalceramic
 Cover S M TS chair E6 metal, T6VH superb velvet



SEDIE CHAIRS





Attesa Bolle AP M TS gambe metallo EG, struttura metallo ES, tessuto outdoor
Divano Bolle DV M TS gambe metallo EG, struttura metallo ES, tessuto outdoor
Coffee table Bolle 100x100 metallo ES, hpl HC6
Lampada da terra Bolle, metallo E0, base cemento

Bolle AP M TS lounge EG metal legs, ES metal structure, outdoor fabric
Bolle DV M TS sofa EG metal legs, ES metal structure, outdoor fabric
Bolle 100x100 coffee table ES metal, concrete base
Bolle floor lamp E0 metal, concrete base



Attesa Bolle AP M TS gambe metallo EG,
 struttura metallo ES, tessuto outdoor
Divano Bolle DV M TS gambe metallo EG,
 struttura metallo ES, tessuto outdoor
Coffee table Bolle 100x100 metallo ES, hpl HC6
Coffee table Bolle Ø60 metallo EG, hpl HC6
Lampada da terra Bolle, metallo E0, base cemento

Bolle AP M TS lounge EG metal legs,
 ES metal structure, outdoor fabric
Bolle DV M TS sofa EG metal legs,
 ES metal structure, outdoor fabric
Bolle 100x100 coffee table ES metal, concrete base
Bolle Ø60 coffee table EG metal, HC6 hpl
Bolle floor lamp E0 metal, concrete base





Poltrona Bolle P M TS gambe metallo EG, struttura metallo E9, tessuto outdoor
Tavolo bistro Plissé H73 base e top metallo E9

Bolle P M TS armchair EG metal legs, outdoor fabric
Plissé H73 bistro table E9 metal base and top

Bolle seating collection

Collezione disegnata da Paola Navone e composta da divano a due posti, attesa e poltrona. Gambe e scocca in metallo verniciato, sedile e cuscini rivestiti in tessuto, similpelle o pelle. Le versioni configurate in metallo cat. O1 o O2 con cuscini rivestiti in tessuto specifico per outdoor sono idonee alla collocazione all'aperto, escluse zone balneari.

Designed by Paola Navone, the collection is composed by two-seater sofa, lounge and armchair. Legs and shell in lacquered metal, seat and cushions upholstered in fabric, faux leather or leather. Versions in cat. O1 and O2 metal and upholstered with specific outdoor fabric may be applied in open-air locations, marine areas excluded.

La famiglia - The family



P
 Poltrona
 Armchair



AP
 Attesa poltrona
 Lounge armchair



DV
 Divano alto
 High sofa



Attesa Qua-ndo AP M TS e divano Qua-ndo DV M TS metallo EN, tessuto uniform melange TIO2

Qua-ndo AP M TS lounge and Qua-ndo DV M TS sofa EN metal, TIO2 uniform melange fabric



Poltrona Qua-ndo P M TS metallo DR, tessuto uniform melange TIVL

Qua-ndo P M TS armchair DR metal, TIVL uniform melange fabric



Attesa Qua-ndo AP M TS e divano Qua-ndo DV M TS metallo EN, tessuto uniform melange TIO2

Qua-ndo AP M TS lounge and Qua-ndo DV M TS sofa EN metal, TIO2 uniform melange fabric



Divano Qua-ndo DV M TS e attesa Qua-ndo AP M TS
metallo ET, tessuto yoredale TFAZ

Qua-ndo DV M TS sofa and Qua-ndo AP M TS lounge
ET metal, TFAZ yoredale fabric

Qua-ndo seating collection

Collezione composta da divano, attesa e poltrona con struttura in metallo, sedile e schienale in tessuto, similpelle o pelle. Le versioni configurate in metallo cat. O1 o O2 con cuscini rivestiti in tessuto specifico per outdoor sono idonee alla collocazione all'aperto, escluse zone balneari.

Collection composed of sofa, lounge and armchair with metal structure, seat and backrest in fabric, faux leather or leather. Versions configured in cat. O1 or O2 metal with cushions upholstered in specific outdoor fabric are suitable for outdoor use, except for marine areas.


La famiglia - The family



P
Poltrona
Armchair



AP
Attesa poltrona
Lounge armchair



DV
Divano alto
High sofa



Divano Area DV3_BR M TS metallo EN, tessuto manhattan TDV2
Poltrona Area P_BR M TS metallo EN, tessuto manhattan TDV2
Pouf Area BI M TS metallo EN, tessuto manhattan TDV2
Coffee table Paw CT-S metallo EA, cristallceramica K32
Lampada da terra Charlotte metallo EN

Area DV3_BR M TS sofa, EN metal, TDV2 manhattan fabric
Area P_BR M TS armchair, EN metal, TDV2 manhattan fabric
Area BI M TS pouf, EN metal, TDV2 manhattan fabric
Paw CT-S coffee table, EA metal, K32 ceramic
Charlotte floor lamp EN metal

Poltrona Area P_BR M TS metallo EN, tessuto yoredale TFG5
Pouf Area B2 M TS metallo EN, tessuto yoredale TFG5
Coffee table Joint H35 Ø50 metallo EN, cristalceramica K33

Area P_BR M TS armchair EN metal, TFG5 yoredale fabric
Area B2 M TS pouf EN metal, TFG5 yoredale fabric
Joint H35 Ø50 coffee table, EN metal, K33 crystalceramic



Divano Area DV2_DRM M TS metallo EN, tessuto cotton club T7A8
Libreria Suite

Area DV2_DRM M TS sofa EN metal, T7A8 cotton club fabric
Suite bookshelf



Divano Area DV2_BR M TS metallo E1, tessuto oceanic TED5

Area DV2_BR M TS sofa E1 metal, TED5 oceanic fabric

Area sofa collection

Collezione composta da divano a tre posti, divano a due posti e poltrona singola disponibili nella versione con braccioli oppure con fianchi liberi. Completano la collezione due pouf di dimensioni differenti e una dormeuse per la quale è possibile posizionare il lato chiuso. Tutti gli elementi sono costituiti da una base a quattro gambe in metallo verniciato. I cuscini sono realizzati in poliuretano espanso a diverse densità e rivestiti in tessuto.

Collection composed of a three-seat sofa, two-seat sofa and a single seat armchair, all available with or without armrests. To complete the collection, two poufs with different dimensions and a dormeuse where it is possible to position the closed side. All sofas have a lacquered metal four-leg base. Pillows are made of polyurethane foam with different densities upholstered in fabric.

La famiglia - The family



P
Poltrona
Armchair



DV2
Divano
Sofa




DV3
Divano
Sofa



P_BR
Poltrona
Armchair



DV2_BR
Divano
Sofa



DV3_BR
Divano
Sofa



B1
Pouf



B2
Pouf



DIV_DRM
Chaise longue

Premi - Awards

La collezione Area è stata premiata con il riconoscimento internazionale Red Dot Design Award 2021.
Area collection has been awarded with the international Red Dot Design Award 2021.




reddot winner 2021

P47 design Franco Poli

Sedia lounge P47 AP M TS-CU metallo CC, cuoio toscano fiore C3N2, pelle fiore P0CU
Coffee table P47 CT-L e coffee table P47 CT-M metallo CC, cuoio toscano fiore C3N2

P47 AP M TS-CU lounge chair CC metal, C3N2 tuscan fiore hide, P0CU fiore leather
P47 CT-L coffee table and P47 CT-M coffee table CC metal, C3N2 tuscan fiore hide





Poltrona P47 P M TS-CU metallo EN, cuoio toscano nabuk C3N4, tessuto second T9N4

P47 P M TS-CU armchair EN metal, C3N4 tuscan nabuk hide, T9N4 second fabric



Poltrona P47 P M TS-CU metallo EN, tessuto remix 3 THT2, cuoio toscano fiore C3N2
Tavolo Clessidra Ø150 metallo EN + E5, marmo MN4, anello metallo EN
Lampada a sospensione Ghost metallo EN + DB

P47 P M TS-CU armchair EN metal, THT2 remix 3 fabric, C3N2 fiore tuscan hide
Clessidra Ø150 table EN + E5 metal, MN4 marble, EN metal ring
Ghost suspension lamp EN + DB metal

Sgabello P47 H65 M TS-CU metallo DZ, cuoio toscano C3M2, tessuto main line flax TAS4
Sgabello P47 H75 M TS-CU metallo DZ, cuoio toscano C3M2, tessuto main line flax TAS4
Divanetto P47 DV M TS-CU metallo ES, cuoio tk C2GS, tessuto cotton club T7S2
Poltrona P47 P M TS-CU metallo EN, cuoio toscano C3N4, tessuto second T9N4
Lounge P47 AP M TS-CU metallo CC, cuoio toscano C3N2, pelle fiore P0CU

P47 H65 M TS-CU **stool** DZ metal, C3M2 tuscan hide, TAS4 main line flax fabric
P47 H75 M TS-CU **stool** DZ metal, C3M2 tuscan hide, TAS4 main line flax fabric
P47 DV M TS-CU **sofa** ES metal, C2GS tk hide, T7S2 cotton club fabric
P47 P M TS CU **armchair** EN metal, C3N4 tuscan hide, T9N4 second fabric
P47 AP M TS-CU **lounge chair** CC metal, C3N2 tuscan hide, P0CU fiore leather



Lounge P47 APA GX TS-CU metallo EN, cuoio toscano nabuk C3N4, tessuto second T9N4
Poggiapiedi P47 B2 M TS metallo EN, tessuto second T9N4
Louonge P47 AP GX TS-CU metallo EN, cuoio toscano C3N4, tessuto second T9N4
Poltrona P47 P GX TS-CU metallo E1, cuoio tk C2BC, tessuto oceanic TEBC
Poltrona P47 DP TS-CU metallo E9, cuoio tk C2VK, tessuto oceanic TEVK
Sgabello P47 SG TS-CU metallo E8, cuoio tk C2R4, tessuto oceanic TER3
Poltrona P47 DPA GX TS-CU metallo EN, cuoio toscano nabuk C3N4, tessuto second T9N4

P47 APA GX TS-CU lounge chair EN metal, C3N4 tuscan nabuk hide, T9N4 second fabr
P47 B2 M TS footstool EN metal, T9N4 second fabric
P47 AP GX TS-CU lounge chair EN metal, C3N4 tuscan hide, T9N4 second fabric
P47 P GX TS-CU armchair E1 metal, C2BC tk hide, TEBC oceanic fabric
P47 DP TS-CU armchair E9 metal, C2VK tk hide, TEVK oceanic fabric
P47 SG TS-CU stool E8 metal, C2R4 tk hide, TER3 oceanic fabric
P47 DPA GX TS-CU armchair EN metal, C3N4 tuscan nabuk hide, T9N4 second fabric





P47 seating collection

La collezione P47 è composta dalle versioni poltrona, attesa, divanetto e sgabello, alle quali è possibile abbinare diverse tipologie di basi. Versioni poltrona e attesa: disponibile con base cantilever, con base a cinque razze su ruote oppure su trespolo con meccanismo di autoritorno. Inoltre, le poltrone su trespolo e su ruote sono disponibili anche nella versione con schienale alto. Per tutte le versioni il sedile è disponibile tappezzato in pelle, similpelle, tessuto. Schienale in cuoio TK o cuoio toscano. Completano la collezione un pouf-poggiapiedi e tre coffee table di diverse dimensioni.

P47 collection is composed of armchair, lounge chair, sofa and stool where it is possible to combine different base types. Armchair and lounge chair versions: available with cantilever base, with five-star base on wheels or on trestle with auto-return mechanism. Also, armchairs on trestle are available in the high backrest version. For all the other versions, the seat is available upholstered in leather, faux leather, fabric. Backrest in TK hide or Tuscan hide. To complete the collection, a pouf-footstool and three coffee tables are available in different dimensions.

La famiglia - The family



P
Poltrona
Armchair



AP
Poltrona attesa
Waiting armchair



DIV
Divanetto
Sofa



DP
Poltrona su ruote
Armchair on wheels



DPA
Poltrona su ruote
Armchair on wheels



AP
Poltrona attesa girevole
Swivel lounge armchair



APA
Poltrona attesa girevole
Swivel lounge armchair



B2
Poggiapiedi
Footstool



H65 - H75
Sgabello
Stool

Tipologia base - Base type



M
Cantilever



X
Trespolo girevole
Swivel trestle



DP
5 razze su ruote
5 ways on wheels



SG
Sgabello
Stool

Poltrona P47 P M TS-CU metallo EN, tessuto remix 3 THT2, cuoio toscano fiore C3N2
Attesa P47 AP M TS-CU metallo EN, tessuto remix 3 THT2, cuoio toscano fiore C3N2
Sgabello P47 H75 M TS-CU metallo EN, tessuto remix 3 THT2, cuoio toscano fiore C3N2

P47 P M TS-CU **armchair** EN metal, THT2 remix 3 fabric, C3N2 fiore tuscan hide
P47 AP M TS-CU **lounge** EN metal, THT2 remix 3 fabric, C3N2 fiore tuscan hide
P47 H75 M TS-CU **stool** EN metal, THT2 remix 3 fabric, C3N2 fiore tuscan hide



Sedia SI M metallo E3, tessuto yoredale TF02,
piping pelle vintage P2GR
Tavolo Lea 190x115 metallo E3,
cristalceramica K45

SI M chair E3 metal, TF02 yoredale fabric,
P2GR vintage leather piping
Lea table 190x115 E3 metal,
K45 crystalceramic



Sedia S1 T metallo EN, tessuto uniform melange TIGD
Sedia S1 M metallo EN, tessuto uniform melange TIGD
Sedia S1 S metallo EN, tessuto uniform melange TIGD

S1 T chair EN metal, TIGD uniform melange fabric
S1 M chair EN metal, TIGD uniform melange fabric
S1 S chair EN metal, TIGD uniform melange fabric



Sedia S1 M metallo E3, pelle vintage P2S2, piping pelle vintage P2GS

S1 M chair E3 metal, P2S2 vintage leather, P2GS vintage leather piping



Sedia S1 M metallo E3, tessuto yoredale TF02, piping pelle vintage P2GR
Tavolo Lea 190x115 metallo E3, cristalceramica K45

S1 M chair E3 metal, TF02 yoredale fabric, P2GR vintage leather piping
Lea table 190x115 E3 metal, K45 crystalceramic

S1 seating collection

La collezione S1 è composta dalle versioni small, medium o tall. Tutte le versioni sono disponibili tappezzate in pelle, similpelle, tessuto. Piedini in metallo a scelta nella versione small o large.

S1 collection is composed of small, medium or tall versions. All versions are available upholstered in leather, faux leather, fabric. Feet in metal can be chosen in small or large versions.

La famiglia - The family



S
Sedia
Chair



M
Sedia
Chair



T
Sedia
Chair

Optional



Piedini small h 35 mm
Small feet h 0,14"



Piedini large h 150 mm
Large feet h 5,9"

Pouf **Lea BI** M TS metallo EN, pelle fiore P0S4
Coffee table **Lea CT-M** metallo EN, cristalceramica K35
Coffee table **Lea CT-L** metallo EN, cristalceramica K35
Divanetto **Lea DV** M TS metallo EN, pelle fiore P0S4 + tessuto fenix wool T3A8
Poltrona lounge **Lea AP** M TS metallo EN, pelle fiore P0S4 + tessuto fenix wool T3A8
Lampada da terra **Ghost**

Lea BI M TS pouf EN metal, P0S4 fiore leather
Lea CT-M coffee table EN metal, K35 crystalceramic
Lea CT-L coffee table EN metal, K35 crystalceramic
Lea DV M TS sofa EN metal, P0S4 fiore leather + T3A8 fenix wool fabric
Lea AP M TS lounge armchair EN, P0S4 fiore leather + T3A8 fenix wool fabric
Ghost floor lamp




Poltrona Lea P M CU metallo EN, cuoio toscano fiore C3N2
Coffee table Lea CT-S metallo EN, legno impiallacciato frassino I04

Lea P M CU armchair EN metal, C3N2 tuscan fiore hide
Lea CT-S coffee table EN steel, I04 veneered ash wood



Sedia Lea S M TS metallo EN, pelle vintage P2NA

Lea S M TS chair EN metal, P2NA vintage leather





Sedia Lea S M TS/L metallo EN, tessuto main line flax TALB + legno impiallacciato frassino I04
Tavolo Lea 220x120 metallo EN, legno impiallacciato frassino I04

Lea S M TS/L chair EN metal, TALB main line flax fabric + I04 veneered ash wood
Lea 220x120 table EN metal, I04 veneered ash wood

Lea seating collection

La collezione Lea è composta da sedia, poltrona, lounge, divano a due posti, sgabello, pouf e panca, tutti con base a quattro gambe in metallo. Versioni sedia, poltrona, attesa, sgabello e divano: disponibili con rivestimento in pelle, similpelle, tessuto, cuoio, cuoio toscano, personalizzabili con tessuto o colore differente per fronte e retro. Sedia e poltrona disponibili con retro in legno impiallacciato e possono essere abbinati a una base su trespolo con meccanismo di autoritorno. Completano la collezione: il tavolo da pranzo, le madie e i coffee table, tutti disponibili in diverse dimensioni.

Lea collection is composed by chair, armchair, lounge chair, two seater sofa, stool, pouf and bench, all with four-legged metal base.

Chair, armchair, lounge, stool and sofa versions: available upholstered in leather, faux leather, fabric, hide and Tuscan hide, customizable with different fabric or color for front and back of the seating. Chair and armchair available with rear backrest in veneered wood and can be combined to a trestle base with auto-return mechanism.

La famiglia - The family



S
Sedia
Chair



P
Poltrona
Armchair



AP
Poltrona attesa
Waiting armchair



DV
Divano
Sofa



H65 - H75
Sgabello
Stool



B1
Pouf



B2
Pouf



B3
Pouf

Tipologia base - Base type



4
4 gambe metallo
4 metal legs



GX
Trespole girevole
Swivel trestle

Tipologia di rivestimenti - Upholstery type



TS
Tessuto
Fabric



CU
Cuoio
Hide



TS-L
Legno tessuto
Wood fabric

Suite design Ateliernanni



Poltrona Suite P L CU legno frassino F40,
cuoio toscano fiore C3N2
Tavolo Woody 160x90 metallo EN,
legno frassino F40, legno impiallacciato frassino I40

Suite P L CU armchair F40 ash wood,
C3N2 tuscan fiore hide
Woody table 160x90 EN metal,
ash wood F40, veneered ash wood I40



Attesa Suite P L CU legno frassino F04,
cuoio toscano C3N4

Suite P L CU lounge armchair F04 ash wood,
C3N4 tuscan hide



Poltrona Suite P L CU legno frassino F52, cuoio toscano nabuk C3M2
Attesa Suite AP L CU legno frassino F04, cuoio toscano fiore C3N2
Poltrona Suite P L CU legno frassino F04, cuoio toscano nabuk C3N4

Suite P L CU armchair F52 ash wood, C3M2 tuscan nabuk hide
Suite AP L CU lounge armchair F04 ash wood, C3N2 tuscan fiore hide
Suite P L CU armchair F04 ash wood, C3N4 tuscan nabuk hide



Poltrona Suite P L CU legno frassino F40, cuoio toscano nabuk C3M2

Suite P L CU **armchair** F40 ash wood, C3M2 tuscan nabuk hide

Suite seating collection

La collezione Suite è composta dalle versioni poltrona e attesa, entrambe realizzate con struttura a quattro gambe in legno di frassino. Sedile, schienale e braccioli rivestiti in cuoio o cuoio toscano. Completano la collezione il tavolo da pranzo, la scrivania, la libreria e i coffee table, tutti disponibili in svariate dimensioni.

Suite collection is composed of armchair and lounge armchair, both with a four-leg ash wood structure. Seating, backrest and armrest available with hide or Tuscan hide covering. Fixed table, desk, bookcase and coffee tables complete the collection and are all available in different dimensions.

La famiglia - The family



P
Poltrona
Armchair



AP
Poltrona attesa
Waiting armchair

Pippi design Roberto Paoli



Poltrona lounge Pippi AP metallo DZ, tessuto visual TCA8
Libreria Siena legno frassino F40, vetro J05

Pippi AP lounge armchair DZ metal, visual TCA8 fabric
Siena bookcase F40 ash wood, j05 glass



Poltrona Pippi P metallo EN,
tessuto visual TCN4
Sedia Pippi S metallo EN,
tessuto visual TCVJ
Tavolo Armando metallo BB

Pippi P armchair EN metal,
TCN4 visual fabric
Pippi S chair EN metal,
TCVJ visual fabric
Armando table BB metal



Sedia Pippi S metallo EN, tessuto visual TCVJ

Pippi S chair EN metal, TCVJ visual fabric



Poltrona Pippi P metallo DB, tessuto visual TCBB

Pippi P armchair DB metal, TCBB visual fabric

Pippi seating collection

La collezione Pippi è composta dalle versioni sedia, poltrona, attesa e sgabello, tutte con struttura interna in metallo, completamente rivestita in tessuto. Piedini in metallo disponibili nelle versioni verniciate e galvanizzate. Completa la collezione l'appendiabiti disponibile in numerose finiture.

Pippi collection is composed by chair, armchair, lounge armchair and stool, all with internal metal structure completely covered in visual or fenix wool fabric. Feet in lacquered or galvanic metal. The coat rack completes the collection, available in different finishings.

La famiglia - The family



S
Sedia
Chair



P
Poltrona
Armchair



AP
Poltrona attesa
Waiting armchair



H65 - H75
Sgabello
Stool

Premi - Awards

La collezione Pippi è stata premiata con il riconoscimento internazionale Good Design Award 2019. Pippi collection has been awarded with the international Good Design Award 2019.



Apelle design Beatriz Sempere



Sedia Apelle S M CU metallo EN, cuoio toscano nabuk C3M2
Tavolo Plissé Ø150 metallo EL, marmo MVE

Apelle S M CU chair EN metal, tuscan nabuk hide C3M2
Plissé table Ø150 EL metal, MVE marble





Chaise longue Apelle CL M CU metallo DR, cuoio COR4

Appendiabiti Apelle Tree metallo DR, cuoio COR4, cuoio tk C2R4

Coffee table Apelle Chic metallo DR, cuoio COGS

Apelle CL M CU chaise longue DR metal, COR4 hide

Apelle Tree coat rack DR metal, COR4 hide, C2R4 tk hide

Apelle Chic coffee table DR metal, COGS hide



Atesa Apelle AT M CU metallo BB, cuoio C0R4 e C0AZ
Apelle Trio acciaio BB, cuoio C0R4

Apelle AT M CU lounge chair BB metal, C0R4 and C0AZ hide
Apelle Trio coffee table BB metal, C0R4 hide



Poltrona Apelle DP CU metallo EN, cuoio toscano nabuk C3N4
Sedia Apelle DS CU metallo EN, cuoio toscano nabuk C3N4

Apelle DP CU armchair EN metal, C3N4 nabuk tuscan hide
Apelle DS CU chair EN metal, C3N4 nabuk tuscan hide

Dondolo Apelle DN metallo EN, cuoio COR4
Coffee table Apelle CT metallo EN, cuoio COR4

Apelle DN rocking chair EN metal, COR4 hide
Apelle CT coffee table EN metal, COR4 hide



Poltrona Apelle P M CU metallo DR, cuoio C0R4

Apelle P M CU armchair DR metal, C0R4 hide



Apelle seating collection

La collezione Apelle è composta dalle versioni: sedia, poltrona, attesa, chaise longue, dondolo e sgabelli. Versioni sedia, poltrona, attesa, sgabello, chaise longue e dondolo: base a slitta e struttura in metallo verniciato o galvanizzato. Versioni su ruote sedia e poltrona: struttura in metallo verniciato. Per tutte le versioni, sedile e schienale in cuoio o cuoio toscano. Pouf e sgabello JUMP: base a tre gambe in metallo. Sedile tappezzato in cuoio, cuoio toscano, pelle, similpelle, tessuto. Completano la collezione: la scrivania, la madia, le librerie, i coffee table e l'appendiabiti disponibili in numerose finiture.

Apelle collection is composed of different versions: chair, armchair, lounge, chaise longue and stool. Chair, armchair, lounge, stool, chaise longue and rocking chair versions: sled base with lacquered or galvanized metal structure. Chair and armchair on wheels versions: lacquered metal structure. For all versions, seat and backrest in hide or Tuscan hide. JUMP stool and pouf: with three heights and three-legged base. Seat upholstered in hide, Tuscan hide, leather, faux leather, fabric. To complete the collection: desk, sideboard, bookcase, coffee tables and coat rack all available in different finishings.

La famiglia - The family



S
Sedia
Chair



P
Poltrona
Armchair



DS
4 razze su ruote
4 ways on wheels



DP
4 razze su ruote
4 ways on wheels



H65 - H75
Sgabello
Stool



JUMP 45 - 65 - 75
Sgabello
Stool



AT
Lounge



DNB
Dondolo
Rocking chair



CL
Chaise longue

Tipologia base - Base type



T
Slitta metallo
Metal sled



D
4 razze su ruote
4 ways on wheels

Mia design Beatriz Sempere



Sedia Mia S M CU metallo EN, cuoio C0GS
Tavolo Gran Sasso 250x120 botte baydur CGT, cuoio TK C2N4, vetro J50
Mia S M CU chair EN metal, C0GS hide
Gran Sasso table 250x120 barrel CGT baydur, C2N4 TK hide, J50 glass





Sedia Mia S M CU metallo DB, cuoio toscano nabuk C3N4

Mia S M CU chair DB metal, C3N4 tuscan nabuk hide



Mia seating collection

La sedia Mia è realizzata con una base a slitta in metallo. Sedile e schienale tappezzati in cuoio o cuoio toscano.

Mia chair with sled base in metal. Seating and backrest in hide or Tuscan hide.

La famiglia - The family



S
Sedia
Chair

Guapa design sempre#poli



Poltrona Guapa P M CU metallo E8, cuoio tk C2R4

Guapa P M CU armchair E8 metallo, C2R4 tk hide



Poltrona Guapa P M CU metallo FP, cuoio toscano fiore C3N2

Guapa P M CU armchair FP metal, C3N2 tuscan fiore hide



Coffee table Guapa CTS e CTM metallo BB, cuoio C0BC
Dondolo Guapa DNA M CU metallo EN, cuoio tk C2AZ
Lampada Guapa metallo BB, cuoio tk C2AZ
Lounge Guapa AP M CU metallo CC, cuoio tk C2F2
Sedia Guapa S M CU metallo CC, cuoio tk C2N4
Sgabello Guapa H75 metallo BB, cuoio tk C2B4
Poltrona Guapa P MX CU metallo BB, cuoio tk C2B4
Poltrona Guapa DPA M CU metallo BB, cuoio tk C2B4

Guapa CTS and CTM coffee table BB metal, C0BC hide
Guapa DNA M CU rocking chair EN metal, C2AZ TK hide
Guapa lamp BB metal, C2AZ tk hide
Guapa AP M CU lounge CC metal, C2F2 tk hide
Guapa S M CU chair CC metal, tk C2N4 hide
Guapa H75 stool BB metal, C2B4 tk hide
Guapa P MX CU armchair BB metal, C2B4 tk hide
Guapa DPA M CU armchair BB metal, C2B4 tk hide



Poltrona Guapa DPA M CU metallo BB, cuoio tk C2B4
Poltrona Guapa P MX CU metallo BB, cuoio tk C2B4
Tavolo Moonlight 200x100 baydur BB4, vetro J01
Lampada Guapa metallo BB, cuoio tk C2AZ

Guapa DPA M CU armchair BB metal, C2B4 tk hide
Guapa P MX CU armchair BB metal, C2B4 tk hide
Moonlight table 200x100 BB4 baydur, J01 glass
Guapa floor lamp BB metal, C2AZ tk hide



Poltrona Guapa P MX CU metallo BB, cuoio tk C2B4

Guapa P MX CU BB metal, C2B4 tk hide



Sedia Guapa S M CU metallo DG, cuoio tk C2C2
Poltrona Guapa P M CU metallo DG, cuoio tk C2C2
Attesa Guapa AP M CU metallo E2, cuoio toscano fiore C2C2

Guapa S M CU chair DG metal, C2C2 tk hide
Guapa P M CU armchair DG metal, C2C2 tk hide
Guapa AP M CU lounge E2 metal, C2C2 tuscan fiore hide



Dondolo Guapa DNA M CU metallo BB, cuoio tk C2AZ

Guapa DNA M CU rocking chair BB metal, C2AZ tk hide

Guapa seating collection

La collezione Guapa è composta dalle versioni: sedia, poltrona, attesa, dondolo e sgabello. Versioni sedia, attesa e sgabello: disponibili con base cantilever. Versioni poltrona: disponibile con base cantilever, con base a cinque razze su ruote girevole e regolabile in altezza, dondolo oppure su trespolo con meccanismo di autoritorno. Inoltre, la poltrona su ruote e il dondolo sono disponibili anche nella versione con schienale alto. Per tutte le versioni sedile e schienale è realizzato in cuoio TK o cuoio toscano. Completano la collezione i coffee table, una lampada e un appendiabiti.

Guapa collection is composed of chair, armchair, lounge, rocking chair and stool. Chair, lounge and stool versions: available with cantilever base. Armchair versions: available with cantilever base, with five-star swivel and height-adjustable base on wheels, rocking chair or on trestle with auto-return mechanism. Also, armchair on wheels and rockin chair are available in the high backrest version. For all the other versions, seat and backrest are upholstered in TK hide or Tuscan hide. To complete the collection: coffee tables, lamp and coat rack.

La famiglia - The family



S
Sedia
Chair



P
Poltrona
Armchair



AP
Attesa poltrona
Lounge armchair



DPA
4 razze su ruote
4 ways on wheels



H65 - H75
Sgabello
Stool



DNA
Dondolo
Rocking chair

Tipologia base - Base type



M
Cantilever



DP
5 razze su ruote
5 ways on wheels



X
Trespolo girevole
Swivel trestle



D
Dondolo
Rocking chair



Poltrona Danny PB L TS pelle P0B4, legno impiallacciato noce I24
Tavolo Zeus 200x100 legno impiallacciato noce I24, cristallceramica K32

Danny PB L TS armchair P0B4 leather, I24 veneered walnut wood
Zeus table 200x100 I24 veneered walnut wood, K32 crystalceramic

Danny seating collection

La collezione Danny è composta da sedia, poltrona e poltrona con bracciolo basso, tutte con base a quattro gambe in legno. Sedile rivestito in pelle, similpelle, tessuto. Il retro schienale è realizzato in legno impiallacciato.

Danny collection of composed of chair, armchair and armchair with low armrests, all with four-leg wooden base. Seating upholstered in leather, faux leather or. Back of backrest made with veneered wood.



La famiglia - The family



S
Sedia
Chair



PB
Poltrona bassa
Armchair with low armrests



P
Poltrona
Armchair

Poltrona Danny **PB** L TS pelle P0B4, legno impiallacciato noce I24

Danny **PB** L TS **armchair** P0B4 leather, I24 veneered walnut wood

Sonny design Midj R&D



Sedia Sonny S L TS_N legno impiallacciato frassino I02,
pelle fiore P0GS + tessuto manhattan TDS2
Tavolo Blade 160x90 metallo EQ, legno frassino F02, vetro J25
Lampada a sospensione Suspense

Sonny S L TS_N chair I02 veneered ash wood,
P0GS fiore leather + TDS2 manhattan fabric
Blade table 160x90 EQ metal, F02 ash wood, J25 glass
Suspense suspension lamp



Sonny S L TS_R frassino tinto F52,
tessuto remix 3 THGW + THRR
Sonny S L TS_R F52 lacquered ash,
THGW + THRR remix 3 fabric

Sonny P MX TS
Sonny P M TS_M
Sonny P L TS_R
Sonny DP TS
Sonny P M TS_Q
pelle fiore P0SK + tessuto fenix wool T3C6
P0SK fiore leather + T3C6 fenix wool fabric





Sedia Sonny S M TS_Q metallo EC, tessuto mirage T1B2
Tavolo Infinity

Sonny S M TS_Q chair EC metal, mirage fabric T1B2
Infinity table

Sonny seating collection

La collezione Sonny è composta dalle versioni sedia, poltrona, poltrona con bracciolo basso e sgabelli, tutte con base a quattro gambe in metallo o legno. Per le versioni sedia e poltrona è disponibile una base su trespolo girevole con meccanismo di auto-ritorno e una base a cinque razze su ruote, girevole e regolabile in altezza.

Per tutte le versioni il sedile è disponibile tappezzato in pelle, similpelle, tessuto. Inoltre è possibile personalizzare con materiali o colori differenti il fronte e il retro dei sedili.

È possibile configurare gli articoli combinando tra loro seduta e basi, affiancando materiali, texture e colori diversi.

Sonny collection of composed of chair, armchair, armchair with low or high armrests and stool, all with four-leg metal or wooden base. For the chair and armchair versions a trestle swivel base with self-return mechanism and height adjustable five-star swivel base on wheels are available.

For all versions, seating is available upholstered in leather, faux leather, fabric. It is also possible to customize back and front of the seating with different materials and colors.

It is also possible to combine seating and base with different materials, textures and colors.

La famiglia - The family



S
Sedia
Chair



PB
Poltrona bassa
Armchair with low armrests



P
Poltrona
Armchair



H65 - H75
Sgabello
Stool

Tipologia base - Base type



M
4 gambe metallo
4 metal legs



Q
4 gambe metallo conico
4 conical metal legs



R
4 gambe legno
4 wooden legs



N
4 gambe legno piatto
4 flat wooden legs



MX
Trespolo girevole
Swivel trestle



D
5 razze su ruote
5 ways on wheels



X47
Trespolo girevole
Swivel trestle

Divano Dalia DVE LN TS legno impiallacciato frassino I04, tessuto cotton club T7BB + tessuto main line flax TABC
Poltrona Dalia PE LN TS legno impiallacciato frassino I04, tessuto cotton club T7BB + tessuto main line flax TABC
Coffee table Dalia legno impiallacciato frassino I04
Lampada da terra Charlotte

Dalia DVE LN TS sofa I04 veneered ash wood, T7BB cotton club fabric + TABC main line flax fabric
Dalia PE LN TS armchair I04 veneered ash wood, T7BB cotton club fabric + TABC main line flax fabric
Dalia coffee table I04 veneered ash wood
Charlotte floor lamp

Poltrona Dalia PE GX TS metallo EN,
pelle vintage P2NA
Cuscino pelle vintage P2NA
Poggiapiedi Dalia B2 M TS metallo EN
pelle vintage P2NA

Dalia PE GX TS armchair EN metal,
P2NA vintage leather
Cushion P2NA vintage leather
Dalia B2 M TS footrest EN metal,
P2NA vintage leather



Poggiapiedi Dalia B2 M TS metallo pelle vintage P2NA
Poltrona Dalia PB X47 TS metallo EN, pelle fiore POT2
Poltrona Dalia PE GX TS metallo EN, pelle vintage P2NA

Dalia B2 M TS footrest EN metal, P2NA vintage leather
Dalia PB X47 TS armchair EN metal, POT2 fiore leather
Dalia PE GX TS armchair EN metal, P2NA vintage leather



Attesa Dalia AP M_T TS metallo EN, tessuto remix 3 THA7 + THA8
Divano Dalia DV M_T TS metallo EN, tessuto remix 3 THA7 + THA8
Dalia AP M_T TS lounge EN metal, remix 3 fabric THA7 + THA8
Dalia DV M_T TS sofa EN metal, remix 3 fabric THA7 + THA8



Poltrona Dalia PB L_R TS legno frassino F04, pelle fiore P0NA + tessuto fenix wool T3A8
Coffee table Guapa CT-L metallo EN, cuoio toscano nabuk C3N4

Dalia PB L_R TS armchair F04 ash wood, P0NA fiore leather + T3A8 fenix wool fabric
Guapa CT L coffee table EN metal, C3N4 tuscan nabuk hide



Poltrona Dalia PB M_Q TS metallo EG,
pelle fiore POS4 + tessuto second T9A8

Dalia PB M_Q TS armchair EG metal,
POS4 fiore leather + T9A8 second fabric

Sedia Dalia S M_Q TS metallo EN, tessuto yoredale TFG5 + similpelle secret E0N4
Tavolo Dama 4G

Dalia S M_Q TS chair EN metal, TFG5 yoredale fabric + E0N4 secret faux leather
Dama 4G table



Poltrona Dalia DPA TS metallo EO, tessuto yoredale TFO2
 Tavolo Dama MT 160x80 metallo EO
 Lampada da tavolo Suspense

Dalia DPA TS armchair EO metal, TFO2 yoredale fabric
 Dama MT table 160x80 EO metal
 Suspense table lamp



Dalia seating collection

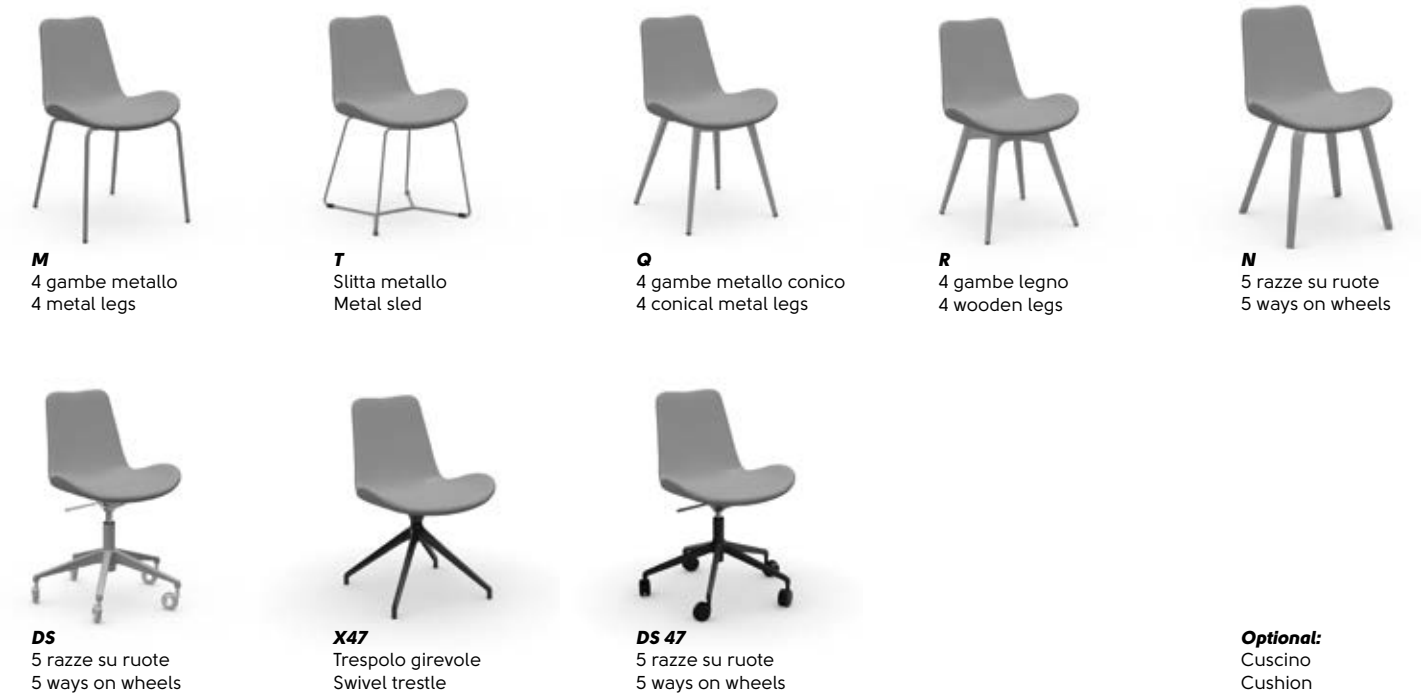
La collezione Dalia è composta dalle versioni sedia, poltrona con schienale alto e basso, attesa, sgabello e divano a due posti con schienale alto e basso, tutte con base in metallo o legno. Inoltre per le versioni sedia, poltrona e attesa è disponibile la base su trespolo girevole con meccanismo di auto-ritorno e due differenti basi a cinque razze su ruote, girevoli e regolabili in altezza. La seduta tappezzata è disponibile in pelle, similpelle, tessuto; personalizzabile con materiali o colori differenti il fronte e il retro dei sedili. Optionals: Cuscino per versioni DIV e PE

Dalia collection is composed of chair, armchair with low and high backrest, lounge, stool and a two seater sofa with low and high backrest, all with metal or wooden base. It is also possible for chair, armchair and trestle chair to have a swivel and height adjustable base with auto-return mechanism and two different five star bases on wheels, swivel and height adjustable. Seating is available upholstered in leather, faux leather and fabric. Back and front of backrest customizable with different materials and colors. Optional: cushion available for versions DIV and PE

La famiglia - The family



Tipologia base - Base type



Calla design Fabrizio Batoni



Poltrona Calla P M_X PP metallo EN, polipropilene PT2
Sedia Calla S M_X PP metallo EN, PRS polipropilene
Tavolo Armando 280x100 metallo EN

Calla P M_X PP armchair EN metal, PT2 polypropylene
Calla S M_X PP chair EN metal, PRS polypropylene
Armando table 280x100 EN metal

Sedia Calla P L_N TS impiallacciato rovere I52, tessuto uniform melange TIF2
Sedia Calla P M_M TS metallo E7, tessuto uniform melange TIF2
Sedia Calla S M_Q TS metallo E7, tessuto uniform melange TIO2
Sedia Calla S M_T TS metallo E7, tessuto uniform melange TIO2

Calla P L_N TS chair I52 ash veneered, TIF2 uniform melange fabric
Calla P M_M TS chair E7 metal, TIF2 uniform melange fabric
Calla S M_Q TS chair E7 metal, TIO2 uniform melange fabric
Calla S M_T TS chair E7 metal, TIO2 uniform melange fabric



Sedia Calla S M_T TS metallo EN, tessuto main line flax TAAM
Poltrona Calla P M_T PP_TS metallo EN, polipropilene PT2, tessuto main line flax TAA8
Sedia Calla S M_T TS metallo EN, polipropilene PRS

Calla S M_T TS chair EN metal, TAAM main line flax fabric
Calla P M_T PP_TS armchair EN metal, PT2 polypropylene, TAA8 main line flax fabric
Calla S M_T TS chair EN metal, PRS polypropylene



Calla seating collection

La collezione Calla è composta dalle versioni sedia, poltrona e sgabello, tutte con base in metallo o legno. Il sedile è disponibile in polipropilene, tappezzato o in polipropilene con cuscino fisso, al quale è possibile abbinare numerose tipologie di basamenti. Inoltre è possibile personalizzare con materiale o colore differente il fronte e il retro dei sedili (solo versione tappezzata). Le versioni configurate con polipropilene e metallo cat. O1 o O2 sono idonee all'utilizzo outdoor.

Calla collection is composed of chair, armchair and stool, all with metal or wooden base. Seating is available in polypropylene, upholstered or in polypropylene with fixed cushion, to which it is possible to combine different base types. It is also possible to customize with different materials or colors for the front and back of the seating. (only upholstered version). Versions with polypropylene seating and metal base cat. O1 or O2 are suitable for outdoor use.

La famiglia - The family



S
Sedia
Chair



P
Poltrona
Armchair



H65 - H75
Sgabello
Stool

Tipologia base - Base type



M
4 gambe metallo
4 metal legs



T
Slitta metallo
Metal sled



Q
4 gambe metallo conico
4 conical metal legs



X
Trespalo fisso
Fixed trestle



D
5 razze su ruote
5 ways on wheels



C
4 gambe legno tondo
4 round wooden legs



N
4 gambe legno piatto
4 flat wooden legs

Tipologia di rivestimenti - Upholstery type



PP
Polipropilene
Polypropylene



TS
Rivestita in tessuto
Upholstered in fabric



PP_TS
Polipropilene+cuscino
in tessuto
Polypropylene+fabric
cushion

Wrap design Balutto Associati



**Sedia Wrap S M TS metallo EN, tessuto main line flax TAGT + TAN4
Tavolo Marcopolo**

**Wrap S M TS chair EN metal, main line flax fabric TAGT + TAN4
Marcopolo table**



Attesa Wrap AP L TS_N impiallacciato noce I24, tessuto remix 3 THAZ

Wrap AP L TS_N lounge I24 veneered walnut, THAZ remix 3 fabric



Sedia Wrap S M TS metallo E6, tessuto novabuk TGM2
Poltrona Wrap P M TS metallo E6, tessuto novabuk TGM2
Tavolo Diamante 190/290x100 metallo E6, cristalceramica K31

Wrap S M TS chair E6 metal, TGM2 novabuk fabric
Wrap P M TS armchair E6 metal, TGM2 novabuk fabric
Diamante table 190/290x100 E6 metal, K31 crystalceramic

Wrap seating collection

La collezione Wrap è composta dalle versioni sedia, poltrona, attesa e sgabello, tutte con base a quattro gambe in metallo. Le versioni attesa e sgabello sono inoltre disponibili con base a quattro gambe in legno. Il sedile è tappezzato in pelle, similpelle, tessuto. È possibile personalizzare con materiale o colore differente il fronte e il retro dei sedili.

Wrap collection is composed of chair, armchair, lounge and stool, all with a four-legged metal base. Lounge and stool versions are also available with a four-legged wooden base. Seating is upholstered in leather, faux leather and fabric. It is also possible to customize the front and back of the seating with different colors and materials.

La famiglia - The family



S
Sedia
Chair



P
Poltrona
Armchair



AP
Poltrona attesa
Lounge armchair



H65 - H75
Sgabello
Stool


Tipologia base - Base type



M
4 gambe metallo
4 metal legs



N
4 gambe legno piatto,
solo per attesa
4 flat wooden legs,
only for lounge armchair



Sedia Liù ML TS2/L legno frassino F04, tessuto fenix wool T3A8 + legno impiallacciato frassino I04
Sedia Liù ML TS2/L legno frassino F04, tessuto main line flax TAN4 + legno impiallacciato frassino I04
Tavolo Armando 280x100 metallo EN

Liù ML TS2/L chair F04 ash wood, T3A8 fenix wool fabric + I04 veneered ash wood
Liù ML TS2/L chair F04 ash wood, TAN4 main line flax fabric + I04 veneered ash wood
Armando table 280x100 EN metal



Sedia Liù S M LG metallo ER, legno impiallacciato frassino I08
Tavolo Armando 160x90 metallo BB

Liù S M LG chair ER metal, I08 veneered ash wood
Armando table 160x90 BB metal





Sedia Liù DS TS metallo ET, tessuto main line flax TAGT
Scrivania Dama 140x80 metallo ET
Lampada da tavolo Suspense

Liù DS TS chair, ET metal, TAGT main line flax
Dama 140x80 desk ET metal
Suspense table lamp



Sedia Liù S M LG_T metallo EN, legno impiallacciato frassino I04
Poltroncina Liù P M TS2 metallo EN, tessuto fenix wool T3GR
Sedia Liù S M TS2/L_M metallo EN, tessuto fenix wool T3GW

Liù S M LG_T **chair** EN metal, I04 veneered ash
Liù P M TS2 **armchair** EN metal, T3GR fenix wool fabric
Liù S M TS2/L_M **chair** EN metal, T3GW fenix wool fabric



Liù seating collection

La collezione Liù è composta dalle versioni sedia, poltrona, attesa e sgabello alle quali è possibile abbinare diverse tipologie di basamenti. Le scocche sono disponibili in legno impiallacciato, tappezzate a righe lisce oppure tappezzate con righe e grinze. La versione tappezzata con righe e grinze può essere ulteriormente personalizzata scegliendo il retro schienale in legno impiallacciato.

Liù collection is composed of chair, armchair, lounge and stool to which it is possible to combine different base types. The seating is available in veneered wood, upholstered with lines or lines and wrinkles. Versions with lines and wrinkles can be further customized by choosing the rear backrest in veneered wood.

La famiglia - The family



S
Sedia
Chair



P
Poltrona attesa
Lounge chair



H65 - H75
Sgabello
Stool

Tipologia base - Base type



M
4 gambe metallo
4 metal legs



T
Slitta metallo
Metal sled



X
Trespole fisso
Fixed trestle



D
5 razze su ruote
5 ways on wheels



ML
4 gambe metallo+legno
4 metal+wood legs



C
4 gambe legno tondo
4 round wooden legs

Tipologia di rivestimenti - Upholstery type



LG
Legno
Wood



TS1
Rivestita in tessuto
Upholstered in fabric



TS2
Rivestita con grinze
Upholstered with wrinkles



TS2/L
Rivestita in tessuto + retroschiena
in legno
Upholstered in fabric + wooden
backrest



Attesa Cover AT M TS metallo CC, tessuto novabuk TGRR
Sedia Liù DP TS metallo CC, similpelle secret E0B4
Tavolo Armando 160x90 metallo BB

Cover AT M TS lounge armchair CC metal, TGRR novabuk fabric
Liù DP TS chair CC metal, E0B4 secret faux leather
Armando table 160x90 BB metal



**Sedia Cover S M_Q TS metallo EG, tessuto novabuk TGGW
Tavolo Badù**

**Cover S M_Q TS chair EG metal, TGGW novabuk fabric
Badù table**



**Sedia Cover S M TS metallo EN, tessuto novabuk TGRC
Tavolo Composit**

**Cover S chair M TS EN metal, TGRC novabuk fabric
Composit table**

Cover seating collection

La collezione Cover è composta dalle versioni sedia, poltroncina, attesa e sgabello, con base in metallo o legno. Versione sedia: disponibile con base a quattro gambe in metallo verniciato impilabile, a slitta o con base a quattro gambe in legno di frassino. Versione poltroncina: disponibile con base a quattro gambe in metallo verniciato, impilabile. Versione attesa: disponibile con base a slitta in metallo verniciato. Versione sgabello: disponibile con base a quattro gambe in metallo verniciato, impilabile. Per tutte le versioni il sedile è disponibile tappezzato in pelle, similpelle, tessuto, tessuto. Alla sedia Cover P è possibile applicare una tavoletta con scrittoio in plastica nera.

Cover collection is composed by chair, armchair, lounge and stool with metal or wooden base. Chair version: stackable four-legged base in lacquered metal, sled base or four-legged base in ash wood are available. Armchair version: stackable four-legged base in lacquered metal is available. Lounge armchair version: available with lacquered metal sled base. Stool version: available with four-legged lacquered metal base, stackable. For all versions, seating is available in leather, faux leather and fabric. The Cover P armchair is also available with a writing tablet in black plastic



La famiglia - The family



S
Sedia
Chair

P
Poltrona
Armchair

AT
Poltrona attesa
Lounge armchair

H65 - H75
Sgabello
Stool

Tipologia base - Base type



M
4 gambe metallo
4 metal legs

T
Slitta metallo
Metal sled

Q
4 gambe metallo conico
4 conical metal legs

R
4 gambe legno
4 wooden legs

Sedia Cover S M_TS metallo EN, tessuto fenix wool T3A8
Attesa Cover AT M_TS metallo EN, tessuto fenix wool T3A8
Sgabello Cover H75 M_TS metallo EN, tessuto fenix wool T3A8
Sgabello Cover H65 M_TS metallo EN, tessuto fenix wool T3A8


Cover S M_TS **chair** EN metal, T3A8 fenix wool fabric
Cover AT M_TS **lounge** EN metal, T3A8 fenix wool fabric
Cover H75 M_TS **stool** EN metal, T3A8 fenix wool fabric
Cover H65 M_TS **stool** EN metal, T3A8 fenix wool fabric

Piuma design Paolo Vernier



Sedia Piuma M LG metallo EN, impiallacciato frassino I40

Piuma M LG chair EN metal, I40 ash veneered



Sedia Piuma M LG metallo EN, impiallacciato frassino I40

Tavolo Clessidra ø120 metallo EN, anello BB, impiallacciato frassino I40
Lampada sospensione Charlotte

Piuma M LG chair EN metal, I40 ash veneered

Clessidra ø120 table EN metal, BB ring, I40 ash veneered
Charlotte suspension lamp

Poltroncina Piuma P M LG metallo EN, legno impiallacciato di frassino I40, galletti metallo EN

Piuma P M LG armchair EN metal, I40 ash veneered, EN metal wing nuts



Sedia Piuma S M LG metallo EN, legno impiallacciato di frassino I40, galletti metallo EN

Piuma S M LG chair EN metal, I40 ash veneered, EN metal wing nuts



Poltrona Piuma P M TS metallo DR, velluto superb T6R2, galletti metallo EN
 Sgabello Piuma H75 M TS metallo DR, velluto superb T6R2, galletti metallo EN
 Sedia Piuma S M CU metallo DR, cuoio toscano fiore C3T4, galletti metallo EN
 Sgabello Piuma H75 M CU metallo DR, cuoio toscano fiore C3T4, galletti metallo EN

Piuma P M TS armchair DR metal, T6R2 superb velvet, EN metal wing nuts
 Piuma H75 M TS stool DR metal, T6R2 superb velvet, EN metal wing nuts
 Piuma S M CU chair DR metal, C3T4 fiore tuscan hide, EN metal wing nuts
 Piuma H75 M CU stool DR metal, C3T4 fiore tuscan hide, EN metal wing nuts



Piuma seating collection

La collezione Piuma è composta dalle versioni sedia, poltrona e sgabello con base a quattro gambe in metallo. Sedile e schienale sono configurabili in cuoio, pelle, tessuto, similpelle o legno, con inserti metallici in tinta con la struttura. Per la versione tappezzata, è inoltre personalizzabile sedile e schienale con materiali o colore differenti tra loro. Galletti in metallo nero.

Piuma collection is composed of chair, armchair and stool versions with a four-legged metal base. Seating and backrest can be configured in hide, leather, fabric, faux leather or wood with metal inserts matching the seating. For the upholstered version it is also possible to customize seating and backrest with different colors and materials. Wing nut available in black metal.

La famiglia - The family



S
Sedia
Chair



P
Poltrona
Armchair



H65 - H75
Sgabello
Stool

Tipologia di rivestimenti - Upholstery type



LG
Legno
Wood



CU
Cuoio
Hide



TS
Tessuto
Fabric



Sedia Joe S M TS/L metallo E6, pelle fiore P0S4, legno impiallacciato noce I24
Tavolo Alfred 250x106 metallo E6, legno massello WN1

Joe S M TS/L chair E6 metal, P0S4 fiore leather, I24 veneered walnut wood
Alfred table 250x106 E6 metal, WN1 solid wood



Sedia Joe S M TS metallo EN, tessuto hot T4VR
Tavolo Blade 140/200x90 metallo EN, legno frassino F24, fenix FX4
Joe S M TS chair EN metal, T4VR hot fabric
Blade table 140/200x90 EN metal, F24 ash wood, FX4 fenix

Sedia Joe S M TS/L metallo E6, impiallacciato I24, tessuto cliente
Tavolo Gran Sasso 220x116 base in baydur CGT, metallo ET, top vetro J05

Joe S M TS/L chair E6 metal, I24 veneered wood, custom's fabric
Gran Sasso table 220x116 CGT baydur base, ET metal base, J05 glass top

Credits: Luca Campo Reale Studio, Architetto Luca Camporeale
 Ph: Luca Argenton





Sedia Joe S L TS frassino tinto F24, tessuto yoredale TFG5

Joe S L TS chair F24 lacquered ash, TFG5 yoredale fabric

Joe seating collection

La collezione Joe è composta dalle versioni sedia e sgabello, disponibile con struttura in metallo verniciato o legno. Alla struttura in metallo è possibile abbinare sedile e schienale in legno, rivestiti in cuoio o cuoio toscano, tappezzati in pelle, similpelle, tessuto. Alla struttura in legno è possibile abbinare sedile e schienale in cuoio, cuoio toscano, pelle, similpelle, tessuto. Per le versioni tappezzate è possibile personalizzare sedile e schienale in rivestimenti o colori diversi. Inoltre è ammessa la configurazione del retro schienale in legno impiallacciato in una finitura a scelta tra quelle presenti nella nostra cartella materiali.

Joe collection is composed by chair and stool, available with metal or wooden structure. To the metal structure it is possible to combine seat and backrest in wood, or upholstered in hide, Tuscan hide, leather, faux leather. To the wooden structure it is possible to combine seat and backrest in hide, Tuscan hide, leather, faux leather, fabric. For the upholstered versions, it is possible to customize seat and backrest with different fabrics or colors. It is also possible to use veneered wood for the back of backrest, choosing from our materials folder.

La famiglia - The family



S
Sedia
Chair



H65 - H75
Sgabello
Stool

Tipologia basi - Base type



M
4 gambe metallo
4 metal legs



L
Legno
Wood

Tipologia di rivestimenti - Upholstery type



LG
Legno
Wood



CU
Cuoio
Hide



TS
Rivestita
Covered



TS/L
Legno+tessuto
Wood+fabric



TS-LG
Sedile imbottito,
schienale in legno
Seat upholstered, wooden
backrest

Slim design Paolo Vernier



Sedia Slim S M TS metallo E6, tessuto fenix wool T3G4

Slim S M TS chair E6 metal, T3G4 fenix wool fabric

Sedia Slim S M TS metallo EN, tessuto fenix wool T3GR

Slim S M TS chair EN metal, T3GR fenix wool fabric



Slim S M metallo E0 e E1
Slim H65 M metallo E1
Slim H75 M metallo E1

Slim S M E0 and E1 metal
Slim H65 M E1 metal
Slim H75 M E1 metal



Sedia Slim S M CU metallo DR, cuoio toscano fiore C3N2
Tavolo Forest 280X120 metallo EN, cristallceramica K35

Slim S M CU chair DR metal, tuscan fiore hide C3N2
Forest table 280X120 EN metal, K35 crystalceramic



Slim seating collection

La collezione Slim è composta da sedia e sgabello con struttura in metallo e base a slitta. Tutte le versioni sono impilabili. Alla struttura è possibile abbinare sedile e schienale in metallo, rivestiti in cuoio o cuoio toscano, oppure tappezzati con cuciture a righe in pelle, similpelle, tessuto. Le versioni configurate con sedile e schienale in metallo cat. O1 o O2 sono idonee all'utilizzo outdoor escluse zone balneari.

Slim collection is composed of chair and stool with metal structure and sled base. All versions are stackable. To the structure it is possible to combine seat and backrest in metal, upholstered in hide or Tuscan hide, or with lines in leather, faux leather or fabric. Versions with seat and backrest in cat. O1 e O2 metals are suitable for outdoor use, except for marine areas.

La famiglia - The family



S
Sedia
Chair



H65 - H75
Sgabello
Stool

Tipologia di rivestimenti - Upholstery type



CU
Cuoio
Hide



TS
Tessuto
Fabric




M
Metallo
Metal

Trampoliere design Roberto Paoli

Sedia Trampoliere OUT S M metallo E0, tessuto cotton club T7AZ
Bistrot table Trampoliere H73 Ø70 metallo E0

Trampoliere OUT S M chair E0 metal, T7AZ cotton club fabric
Trampoliere H73 Ø70 bistrot table E0 metal



Sedia Trampoliere OUT S M metallo E8, tessuto cotton club T7S4
Tavolo Woody 160x90 metallo EQ, legno frassino F08, laminato LRC

Trampoliere OUT S M chair E8 metal, T7S4 cotton club fabric
Woody table 160x90 EQ metal, F08 ash wood, LRC laminate

Trampoliere seating collection

La collezione Trampoliere è composta da sedia e sgabello con base a quattro gambe in metallo verniciato. Tutte le versioni sono impilabili. Opzionale: cuscino removibile per sedile e schienale tappezzato a righe in pelle, similpelle o tessuto. Le versioni configurate in metallo cat. O1 o O2 sono idonee all'utilizzo outdoor, escluse zone balneari.

Trampoliere collection is composed of chair and stool with four-legged base in lacquered metal. All versions are stackable. Optional: removable pillow for seat and backrest upholstered with lines in leather, faux leather or fabric. Versions in cat. O1 e O2 metals are suitable for outdoor use, except for marine areas.

La famiglia - The family



S
Sedia
Chair



H65 - H75
Sgabello
Stool

Optional



Cuscino sedia
Chair cushion



Sgabello Trampoliere OUT H65 metallo BB
Sedia Trampoliere OUT S M metallo BB, E4, ER, EO

Trampoliere OUT H65 stool BB metal
Trampoliere OUT S M chair BB, E4, ER, EO metal



Sedia Ola S M metallo BB
Poltrona Ola P M metallo E0

Ola S M chair BB metal
Ola P M armchair E0 metal



Sedia **Ola S** M TS metallo EN, tessuto cotton club T7A8

Ola S M TS chair EN metal, T7A8 cotton club fabric



Poltrona **Ola P** M LG metallo EN, legno impiallacciato frassino I40

Ola P M LG armchair EN metal, I40 veneered ash wood



Ola seating collection

La collezione Ola è composta da sedia, poltroncina, divanetto e sgabello con base a quattro gambe in metallo verniciato. Tutte le versioni sono impilabili. Alla struttura in metallo è possibile abbinare una scocca in legno impiallacciato, in metallo, rivestita in cuoio o cuoio toscano oppure tappezzata in pelle, similpelle, tessuto. La versione divanetto è disponibile esclusivamente con scocca in metallo. Le versioni configurate con struttura e scocca in metallo cat. O1 o O2 sono idonee all'utilizzo outdoor, escluse aree balneari.

Ola collection is composed of chair, armchair, sofa and stool with four-legged in lacquered metal. All versions are stackable. To the metal structure it is possible to combine a seat in veneered wood or metal, or a seat upholstered in hide, Tuscan hide or leather, faux leather, fabric. The sofa version is available in metal structure only. Versions with seat and backrest in O1 e O2 metals are suitable for outdoor use, except for marine areas.

La famiglia - The family



S
Sedia
Chair



P
Poltrona
Armchair



H65 - H75
Sgabello
Stool



BN
Panca
Bench

Tipologia di rivestimenti - Upholstery type



LG
Legno
Wood



CU
Cuoio
Hide



TS
Tessuto
Fabric



M
Metallo per indoor/outdoor
Indoor/outdoor metal

Sedia Ola S M metallo E5

Ola S M chair E5 metal

Nenè design Paolo Vernier

Sedia Nenè S PP polipropilene PRS
Tavolo Nenè 140x90 metallo FP, laminato LRS

Nenè S PP chair PRS polypropylene
Nenè table 140x90 FP metal, LRS laminate



Sedia Nenè S PP polipropilene PRS
Tavolo Nenè 140x90 metallo FP, laminato LRS
Lampada a sospensione Japan metallo EN + DZ

Nenè S PP chair PRS polypropylene
Nenè table 140x90 FP metal, LRS laminate
Japan suspension lamp EN + DZ metal

Sedia Nenè S PP polipropilene PN4
Tavolo More XL 140/190/240/290x90 metallo BB, melaminico M01

Nenè S PP chair PN4 polypropylene
More XL table 140/190/240/290x90 BB metal, M01 melamine





Sedia Nené LG legno frassino L40

Nené LG chair L40 ash wood



Sedia Nené S LG legno frassino F26

Nené S LG chair F26 ash wood



Sedia Nenè S PP polipropilene P02

Nenè S PP chair P02 polypropylene

Nenè seating collection

La collezione Nenè è composta dalle versioni sedia, poltroncina e sgabelli, tutti con struttura a quattro gambe. Versione sedia disponibile in polipropilene con sedile e schienale rivestiti in pelle, similpelle o tessuto (a scelta schienale pieno oppure aperto), oppure in legno massello di frassino. Versione poltroncina e sgabello: disponibile in polipropilene impilabile o con sedile e schienale tappezzati in pelle, similpelle, tessuto. In polipropilene sono idonee all'utilizzo outdoor.

Nenè collection is composed of chair, armchair and stool with four-legged base. Chair version available in polypropylene with seating and backrest upholstered in leather, faux leather, fabric (choosing between open or closed backrest), or in solid wood. Armchair and stool version: available in polypropylene and stackable, or with seat and backrest upholstered in leather, faux leather, fabric. Versions in polypropylene are suitable for outdoor use.

La famiglia - The family



S
Sedia
Chair



P
Poltrona
Armchair



H65 - H75
Sgabello
Stool

Tipologia di rivestimenti - Upholstery type



PP
Plastica
Plastic



LG
Legno
Wood



PP-TS
Tessuto
Fabric



PP-CU
Cuoio
Hide



R_TS-SF
Rivestita senza foro
Covered closed backrest



R_TS-CF
Rivestita con foro
Covered

Montera design Ateliernanni

Sedia Montera S L LG legno frassino F06
Tavolo Woody 140/190/240x90 metallo E1, legno frassino F06, laminato LBB
Montera S L LG chair F06 ash wood
Woody table 140/190/240x90 E1 metal, ash wood F06, LBB laminate



Sedia Montera S L LG legno frassino F04

Montera S L LG chair F04 ash wood



Sedia Montera S L LG legno frassino F04
Basamento bistrot Smart/2

Montera chair S L LG F04 ash wood
Smart/2 bistrot base

Sedia Montera S L TS legno frassino F24, tessuto manhattan TDBF

Montera chair S L TS F24 ash wood, TDBF manhattan fabric





Sedia Montera S L LG frassino tinto F05
Sgabello Montera H65 L TS frassino tinto F04, tessuto fenix wool T3C6
Sedia Montera S L TS frassino tinto F04, tessuto fenix wool T3C6

Montera S L LG chair F05 lacquered ash
Montera H65 L TS stool F04 lacquered ash, T3C6 fenix wool fabric
Montera S L TS chair F04 lacquered ash, T3C6 fenix wool fabric

Montera seating collection

La collezione Montera è composta dalla versione sedia e sgabello con struttura a quattro gambe in legno di frassino. Alla struttura è possibile abbinare il sedile in legno impiallacciato, rivestito in cuoio o cuoio toscano oppure tappezzato in pelle, similpelle, tessuto. Schienale in legno impiallacciato in tinta con la struttura.

Montera collection is composed by chair and stool with four-leg base in ash wood. To the base it is possible to combine the seat in veneered wood or upholstered in hide, Tuscan hide, leather, faux leather, fabric. Backrest in veneered wood matching the base.

La famiglia - The family



S
Sedia
Chair



H65 - H75
Sgabello
Stool

Tipologia di rivestimenti - Upholstery type



LG
Legno
Wood



L TS
Legno+cuscino in tessuto
Wood+fabric cushion



L CU
Legno+cuscino in cuoio
Wood+hide cushion



Sedia Maya S L TS legno frassino F04, velluto superb T6N4

Maya S L TS chair F04 ash wood, T6N4 superb velvet



Sedia Maya S L TS legno frassino F04, velluto superb T6N4

Maya S L TS chair F04 ash wood, T6N4 superb velvet

Sedia Maya S L TS legno frassino F52, tessuto remix THA7
Maya chair S L TS F52 ash wood, THA7 remix fabric



Maya seating collection

La collezione Maya è composta dalla versione sedia e sgabello con struttura a quattro gambe in legno di frassino. Alla struttura è possibile abbinare il sedile in legno impiallacciato oppure tappezzato in pelle, similpelle o tessuto. Schienale in legno impiallacciato in tinta con la struttura.

Maya collection is composed of chair and stool with a four-legged base in ash wood. To the base it is possible to combine seating in veneered wood or upholstered in leather, faux leather or fabric. Backrest in veneered wood matching the seating.

La famiglia - The family



S
Sedia
Chair



H65 - H75
Sgabello
Stool

Tipologia di rivestimenti - Upholstery type



LG
Legno
Wood



L TS
Legno+cuscino in tessuto
Wood+fabric cushion

Strike design Ateliernanni



Poltrona Strike P L metallo EN, legno frassino F04
Tavolo Marcopolo 140/230x140 metallo EN, cristalceramica K33

Strike P L armchair EN metal, F04 ash wood
Marcopolo table 140/230x140 EN metal, K33 crystalceramic



Sedia Strike S L legno frassino F40, metallo EN

Strike chair S L legno F40 ash wood, EN metal

Poltrona Strike P L legno frassino F40, metallo EN
Coffee table Joint

Strike P L armchair F40 ash wood, EN metal
Joint coffee table



Strike seating collection

La collezione Strike è composta dalla versione sedia, poltroncina, sgabello e sgabello con braccioli. Tutte le versioni sono costituite da una base a quattro gambe e sedile in legno di frassino. Schienale in metallo verniciato.

Strike collection is composed by chair, armchair, stool and stool with armrests. All versions have a four-legged base and seating in ash wood. Backrest in lacquered metal.

La famiglia - The family



S
Sedia
Chair



P
Poltrona
Armchair



H65 - H75
Sgabello
Stool



H65 - H75
Altezza fissa
Fixed height

Mito design Midj R&D



Sedia Mito S M TS-LG metallo EN, tessuto fenix wool T3VF, legno impiallacciato frassino I04
Tavolo More 140/200x90 metallo EN, fenix FX4

Mito S M TS-LG chair EN metal, T3VF fenix wool fabric, I04 veneered ash wood
More table 140/200x90 EN metal, FX4 fenix

Sedia Mito S M LG metallo EN, legno impiallacciato frassino I04
Tavolo More 140/200x90 metallo BB, fenix FX5

Mito S M LG chair EN metal, I04 veneered ash wood
More table 140/200x90 BB metal, FX5 fenix





Sedia Mito S M TS-LG metallo E6,
tessuto yoredale TFA7, impiallacciato I24

Mito chair S M TS-LG E6 metal,
TFA7 yoredale fabric, I24 ash veneered



Mito seating collection

La collezione Mito è composta dalla versione sedia, e sgabello, entrambe impilabili, con struttura a quattro gambe in metallo verniciato. Alla struttura è possibile abbinare il sedile in legno impiallacciato o tappezzato in pelle, similpelle o tessuto. Schienale in legno impiallacciato con tinta a scelta tra le finiture disponibili nella nostra cartella materiali.

Mito collection is composed of stackable chair and stool with four-legs lacquered metal base. To the base it is possible to combine the seating in veneered ash wood or upholstered in leather, faux leather or fabric. Backrest in veneered wood choosing from our material folder.

La famiglia - The family



S
Sedia
Chair



H65 - H75
Sgabello
Stool

Tipologia di rivestimenti - Upholstery type



LG
Legno
Wood



TS-LG
Legno+cuscino in tessuto
Wood+fabric cushion

Master design Paolo Vernier



Sedia Master S M LG metallo EN, fenix FX5
Tavolo Master 160/210x90 metallo EN, fenix FX5
Master S M LG chair EN metal, FX5 fenix
Master table 160/210x90 EN metal, FX5 fenix



Sedia Master S M LG metallo EN, fenix FX5
Sedia Master S M LG metallo EN, fenix FX4
Master S M LG chair EN metal, FX5 fenix
Master S M LG chair EN metal, FX4 fenix



Sgabello Master H75 M LG metallo EN, impiallacciato frassino I40
Sedia Master S M LG metallo EN, impiallacciato frassino I40

Master H75 stool M LG EN metal, I40 ash veneered
Master chair S M LG EN metal, I40 ash veneered

Master seating collection

La collezione Master è composta dalla versione sedia e sgabello con struttura a quattro gambe in metallo. Alla struttura è possibile abbinare sedile e schienale in legno impiallacciato oppure rivestiti in cuoio o cuoio toscano, oppure tappezzati in pelle, similpelle o tessuto.

Master collection is composed of chair and stool with four-legged lacquered metal base. To the base it is possible to combine seating and backrest in veneered wood or upholstered in hide, Tuscan hide, leather, faux leather or fabric.

La famiglia - The family



S
Sedia
Chair



H65 - H75
Sgabello
Stool

Tipologia di rivestimenti - Upholstery type



LG
Legno
Wood



TS
Tessuto
Fabric



CU
Cuoio
Hide

Nuvola design Midj R&D

Sedia Nuvola SA R_TS pelle vintage P2VH
Tavolo Zeus 200x100 metallo EN, marmo MVE

Nuvola chair SA R_TS P2VH vintage leather
Zeus table 200x100 EN metal, MVE marble



Poltrona Nuvola PB R_CU cuoio C0VJ

Nuvola PB R_CU armchair C0VJ hide





Sedia Nuvola SA R_TS pelle fiore POS4
+ tessuto main line flax TAS4

Nuvola SA R_TS chair POS4 fiore leather
+ TAS4 main line flax fabric



Nuvola seating collection

La collezione Nuvola è composta dalle versioni sedia, poltroncina e sgabelli con struttura a quattro gambe. Sedile e schienali sono personalizzabili con tappezzeria in pelle, similpelle o tessuto. Inoltre è possibile personalizzare con materiale o colore differente il fronte e il retro degli articoli. Così com'è possibile configurare gli elementi con gambe in metallo verniciato oppure rivestite degli stessi materiali scelti per il sedile e lo schienale.

Nuvola collection is composed of chair, armchair and stools with four-legged structure. Seating and backrest are customizable in leather, faux leather or fabric. It is also possible to customize with different material and color the front and back of the product, as well as configuring elements with legs in lacquered metal or upholster them with the same material as the seating.

La famiglia - The family



SB
Sedia bassa
Low back chair



SA
Sedia alta
High back chair



PB
Poltrona
Armchair



H65 - H75
Sgabello
Stool

Tipologia di rivestimenti - Upholstery type



CU
Cuoio
Hide



TS
Tessuto
Fabric



M CU
Metallo+cuoio
Metal+hide



M TS
Metallo+tessuto
Metal+fabric

Silvy SB R_TS tessuto novabuk TGBC
Silvy SA R_TS similpelle secret E0B4
Silvy SB R_CU cuoio C0BC
Silvy SB M_CU metallo CC, cuoio C0VK
Silvy SA R_CU cuoio C0GW

Silvy SB R_TS TGBC novabuk fabric
Silvy SA R_TS E0B4 secret faux leather
Silvy SB R_CU C0BC hide
Silvy SB M_CU CC metal, C0VK hide
Silvy SA R_CU C0GW hide





Sedia Silvy SB R_CU cuoio CORR
Tavolo Badù

Silvy SB R_CU chair CORR hide
Badù table

Silvy seating collection

La collezione Silvy è composta dalle versioni sedia con schienale alto, sedia con schienale basso e sgabelli con struttura a quattro gambe. Sedile e schienali sono personalizzabili con rivestimento in cuoio con cuciture sullo schienale, oppure tappezzati in pelle, similpelle, tessuto. È possibile configurare gli elementi con gambe in metallo verniciato oppure completamente rivestite degli stessi materiali scelti per il sedile e lo schienale.

Silvy collection is composed of chair with high backrest, chair with low backrest and stool with four-legged base. Seating and backrest can be upholstered in hide with seams on the backrest, or upholstered in leather, faux leather, fabric. It is possible to customize the base with lacquered metal or completely upholstered them with the same material chosen for seating and backrest.

La famiglia - The family



SB
Sedia bassa
Low back chair



SA
Sedia alta
High back chair



H65 - H75
Sgabello
Stool

Tipologia di rivestimenti - Upholstery type



CU
Cuoio
Hide



TS
Tessuto
Fabric



M CU
Metallo+cuoio
Metal+hide



MTS
Metallo+tessuto
Metal+fabric



Sedia Soffio S R_TS tessuto oceanic TERR
Tavolo Clessidra Ø120 metallo EQ, vetro J25, anello metallo EN

Soffio S R_TS chair TERR oceanic fabric
Clessidra table Ø120 EQ metal, J25 glass, EN metal ring



Sedia Soffio S R TS tessuto fenix wool T3C6
Tavolo Armando 80x80 metallo BB

Soffio S R TS sedia fenix wool T3C6
Armando 80x80 table BB metal

Soffio seating collection

La sedia Soffio è realizzata con una struttura a quattro gambe interamente rivestita in pelle, similpelle o tessuto.

Soffio chair is made with a four-legged metal structure, entirely upholstered in leather, faux leather or fabric.

La famiglia - The family



S
Sedia
Chair



Sedia Star DPB TS metallo EN, tessuto mirage TIG4

Star DPB TS chair EN metal, TIG4 mirage fabric

Star DPA TS metallo EN, tessuto fenix wool T3G4
Star DSA TS metallo EN, tessuto fenix wool T3G4
Star DPB TS metallo EN, tessuto fenix wool T3A8
Star DSB TS metallo EN, tessuto fenix wool T3A8

Star DPA TS EN metal, T3G4 fenix wool fabric
Star DSA TS EN metal, T3G4 fenix wool fabric
Star DPB TS EN metal, T3A8 fenix wool fabric
Star DSB TS EN metal, T3A8 fenix wool fabric



Star seating collection

La collezione Star è composta dalla versione sedia e poltrona con base in metallo.
 Versione a quattro gambe: impilabile, seduta tappezzata con righe orizzontali in pelle, similpelle o tessuto.
 Versione su ruote: base a cinque razze girevole e regolabile in altezza. Seduta disponibile con schienale alto o basso, con o senza braccioli e realizzata con tappezzeria a righe in pelle, similpelle o tessuto.

Star collection is composed by chair and armchair version with metal base.
 Four legged-version: stackable, seating upholstered with horizontal lines in leather, faux leather or fabric.
 Version on wheels: swivel and height adjustable five star base. Seating available with high or low backrest, with or without armrests and upholstered with lines in leather, faux leather or fabric.

La famiglia - The family



S
 Sedia
 Chair



DSB
 5 razze su ruote
 5 ways on wheels



DPB
 5 razze su ruote
 5 ways on wheels



DSA
 5 razze su ruote
 5 ways on wheels



DPA
 5 razze su ruote
 5 ways on wheels

Tipologia basi - Base type



M
 4 gambe metallo
 4 metal legs




D
 5 razze su ruote
 5 ways on wheels



**SGABELLI
STOOLS**





Sgabello P47 SG TS-CU metallo E8, cuoio TK C2R4, tessuto oceanic TER3
Tavolo Woody metallo EN, legno impiallacciato frassino I05

P47 SG TS-CU stool E8 metal, C2R4 TK hide, TER3 oceanic fabric
Woody table EN metal, I05 veneered ash wood

Sgabello P47 H65 M TS-CU metallo DZ,
cuoio toscano nabuk C3M2,
tessuto main line flax TAS4

P47 H65 M TS-CU stool DZ metal,
C3M2 tuscan nabuk hide,
TAS4 main line flax fabric



P47 stool collection

Sgabelli P47 disponibili nella versione al altezza fissa oppure nella versione girevole e regolabile in altezza. Sedile tappezzato in pelle, similpelle, tessuto. Schienale in cuoio TK o cuoio toscano.

P47 stools available in fixed or swivel and height adjustable versions. Seating upholstered in leather, faux leather, fabric. Backrest in TK hide or Tuscan hide.

Tipologia basi - Base type



SG
Girevole e regolabile in
altezza
Swivel and height-
adjustable



H65
Altezza fissa
Fixed height



H75
Altezza fissa
Fixed height



Sgabello Toy SG TS metallo EN, tessuto oceanic TETR
Lampada a sospensione Charlotte metallo EN

Toy SG TS stool EN metal, TETR oceanic fabric
Charlotte suspension lamp EN metal



Sgabello Toy SG TS metallo EN, tessuto oceanic TETR

Toy SG TS stool EN metal, TETR oceanic fabric

Toy stool collection

Sgabello Toy girevole e regolabile in altezza.
Base a colonna centrale in metallo verniciato, sedile e schienale tappezzati in pelle, similpelle, tessuto.

Toy stool is swivel and height adjustable.
Base in lacquered metal, seating and backrest upholstered in leather, faux leather, fabric.



Sgabello Toy **SG** TS metallo EA, tessuto fenix wool T3A8

Toy **SG** TS stool EA metal, T3A8 fenix wool fabric

Tipologia basi - Base type



SG
Girevole e regolabile in
altezza
Swivel and height-adju-
stable

Pippi design Roberto Paoli



Sgabello Pippi H65 metallo EN, tessuto visual TCO2
Tavolo Trampoliere H107 metallo E7

Pippi H65 stool EN metal, tessuto visual TCO2
Trampoliere H107 table E7 metal

Pippi stool collection

La collezione Pippi comprende due sgabelli con base a quattro gambe interamente rivestiti in tessuto. Piedini in metallo disponibili in diverse finiture.

Pippi collection is composed of two stools with four-legged base and entirely upholstered in fabric. Metal feet available in different colors.

Tipologia basi - Base type



H65
Altezza fissa
Fixed height



H75
Altezza fissa
Fixed height



Sgabello Calla S75 PP M metallo E7, polipropilene P02
Sgabello Calla P75 PP M metallo E7, polipropilene P02

Calla S75 PP M **stool** E7 metal, P02 polypropylene
Calla P75 PP M **stool** E7 metal, P02 polypropylene

Calla stool collection

La collezione Calla comprende sgabelli di altezze differenti, con e senza braccioli. Il sedile può essere configurato in polipropilene, in polipropilene con cuscino fisso oppure tappezzato in pelle, similpelle o tessuto. Inoltre, per la versione tappezzata, è possibile personalizzare con materiale o colore differente il fronte e il retro dei sedili. Le versioni configurate con sedile in polipropilene e base in metallo cat. O1 o O2 sono idonee all'utilizzo outdoor.

Calla collection is composed of stools in different heights, with or without armrests. Seatings can be configured in polypropylene, in polypropylene with fixed cushion or upholstered in leather, faux leather. Also, for the upholstered version it is possible to customize the back and front of the seating with different material or color. Version with polypropylene seating and metal base cat. O1 and O2 are suitable for outdoor use.

Tipologia basi - Base type



S65 L
 Altezza fissa base in legno
 Fixed height with wooden base



S75 L
 Altezza fissa base in legno
 Fixed height with wooden base



P65 L
 Altezza fissa base in legno
 Fixed height with wooden base



P75 L
 Altezza fissa base in legno
 Fixed height with wooden base



S SG
 Girevole e regolabile
 in altezza
 Swivel and height-
 adjustable



P SG
 Girevole e regolabile
 in altezza
 Swivel and height-
 adjustable



S65 N
 Altezza fissa base in metallo
 Fixed height with metal
 base



S75 N
 Altezza fissa base in metallo
 Fixed height with metal
 base



S65 N
 Altezza fissa base in metallo
 Fixed height with metal
 base



P75 N
 Altezza fissa base in metallo
 Fixed height with metal
 base

Tipologia di rivestimenti - Upholstery type



PP
 Polipropilene
 Polypropylene



TS
 Rivestita in tessuto
 Upholstered in fabric



PP_TS
 Polipropilene+cuscino in
 tessuto
 Polypropylene+fabric
 cushion

Apelle design Beatriz Sempere



Sgabello Apelle H75 M CU metallo BB, cuoio C0B4

Apelle H75 M CU stool BB metal, C0B4 hide

Apelle stool collection

La collezione Apelle comprende lo sgabello con struttura a slitta in metallo. Seduta rivestita in cuoio o cuoio toscano.

Apelle collection is composed of stool with metal sled base. Seating upholstered in hide or Tuscan hide.

Tipologia basi - Base type



H65
Altezza fissa
Fixed height



H75
Altezza fissa
Fixed height

Apelle Jump design Beatriz Sempere



Sgabello Apelle Jump H65 M CU metallo BB, cuoio C0R4
Sgabello Apelle Jump H65 M CU metallo BB, cuoio C0AZ
Tavolo Armando 200x100 H110 metallo BB

Apelle Jump H65 M CU stool BB metal, C0R4 hide
Apelle Jump H65 M CU stool BB metal, C0AZ hide
Armando table 200x100 H110 BB metal

Apelle Jump stool collection

La collezione Apelle comprende la variante Jump con base a tre gambe in metallo. Il sedile è disponibile in cuoio o cuoio toscano, oppure rivestito in pelle, similpelle o tessuto.

Apelle collection is composed of the Jump variant with a three-legged metal base. Seating available in hide or Tuscan hide, or upholstered in leather, faux leather or fabric.

Tipologia basi - Base type



JUMP 45



JUMP 65



JUMP 75

Tipologia di rivestimenti - Upholstery type



CU
Cuoio
Hide



TS
Tessuto
Fabric



Sgabello Guapa H65 M CU metallo CC, cuoio TK C2AZ
Sgabello Guapa H65 M CU metallo CC, cuoio TK C2VK

Guapa H65 M CU stool CC metal, C2AZ TK hide
Guapa H65 M CU stool CC metal, C2VK TK hide

Guapa stool collection

La collezione Guapa comprende lo sgabello con struttura a slitta in metallo. Sedile e schienale rivestiti in cuoio TK o cuoio toscano.

Guapa collection is composed of stool with metal sled structure. Seating and backrest in TK hide or Tuscan hide.

Tipologia basi - Base type



H65
Altezza fissa
Fixed height



H75
Altezza fissa
Fixed height



Sgabello Lea H65 M TS metallo EN, pelle fiore P0N4
Lea stool H65 M TS EN metal, P0N4 fiore leather

Lea stool collection

La collezione Lea comprende due sgabelli: ad altezza fissa oppure girevole e regolabile in altezza. La seduta può essere configurata in cuoio, cuoio toscano, pelle, similpelle o tessuto. Inoltre è possibile personalizzare con materiale o colore differente il fronte e il retro dello schienale. Alla scocca è possibile abbinare la base a quattro gambe oppure la base girevole e regolabile in altezza.

Lea collection is composed of two stools: with fixed height or swivel and height adjustable. The seating can be upholstered in leather, faux leather, fabric, to which you can combine backrest in veneered wood. It is also possible to customize with different color and material the back and front of the seating. To the structure it is possible to combine a four-legged base or a swivel and height adjustable base.

Tipologia basi - Base type



H65
Altezza fissa
Fixed height



H75
Altezza fissa
Fixed height



SG
Girevole e altezza
regolabile
Swivel and height-
adjustable

Tipologia di rivestimenti - Upholstery type



TS
Tessuto
Fabric



CU
Cuoio
Hide



Sgabello Sonny H75 M TS metallo BB, pelle fiore POB4 + tessuto novabuk TGGT
Tavolo Armando H110 160x90 metallo BB

Sonny H75 M TS stool BB metal, POB4 fiore leather + TGGT novabuk fabric
Armando table h110 160x90 BB metal

Sonny stool collection

La collezione Sonny comprende tre tipologie di sgabelli. Il sedile può essere configurato pelle, similpelle o tessuto. È possibile personalizzare con materiale o colore differente il fronte e il retro della seduta. Alla scocca è possibile abbinare la base a quattro gambe in metallo o legno oppure due differenti basi girevoli e regolabili in altezza.

Sonny collection is composed of three stools. The seating can be configured in leather, faux leather, fabric. It is also possible to customize with different materials and color the front and back of the seating. To the structure it is possible to combine a four-legged or a swivel and height adjustable base.

Tipologia basi - Base type



H65
 Altezza fissa base in metallo
 Fixed height with metal base



H75
 Altezza fissa base in metallo
 Fixed height with metal base



H65 L
 Altezza fissa base in legno
 Fixed height with wooden base



H75 L
 Altezza fissa base in legno
 Fixed height with wooden base



SG
 Girevole e altezza regolabile
 Swivel and height-adjustable



SG
 Girevole e altezza regolabile
 Swivel and height-adjustable

Wrap design Balutto Associati

Sgabello Wrap H65 M TS metallo EN, tessuto main line flax TAN4
Lampada a sospensione Japan metallo EN

Wrap H65 M TS stool EN metal, TAN4 main line flax fabric
Japan suspension lamp EN metal



Wrap stool collection

La collezione Wrap comprende tre tipologie di sgabelli. Il sedile può essere configurato pelle, similpelle o tessuto. È possibile personalizzare con materiale o colore differente il fronte e il retro del sedile. Alla scocca è possibile abbinare la base a quattro gambe in metallo oppure la base girevole e regolabile in altezza.

Wrap collection is composed of three stool versions. The seating can be upholstered in leather, faux leather, fabric. It is also possible to customize the back and front of the seating with different materials and colors. To the seating it is also possible to combine a four-legged or a swivel and height adjustable base.

Tipologia basi - Base type



H65
Altezza fissa
Fixed height



H75
Altezza fissa
Fixed height



SG
Girevole e altezza
regolabile
Swivel and height-
adjustable



Sgabello Joe H75 M CU metallo EN, pelle fiore P0N4, legno impiallacciato noce I24

Joe H75 M CU stool EN metal, P0N4 fiore leather, I24 veneered walnut wood

Joe stool collection

La collezione Joe comprende due varianti di sgabello con base a quattro gambe con altezze differenti. Alla base è possibile abbinare sedile e schienale in legno, sedile e schienale rivestiti in cuoio o cuoio toscano oppure tappezzati in pelle, similpelle, tessuto. È possibile personalizzare sedile e schienale in rivestimenti o colori diversi. Inoltre è ammessa la configurazione del retro schienale in legno impiallacciato.

Joe collection is composed of two stool variants with four-legged base in different heights. To the base it is possible to combine seating and backrest in wood, upholstered in hide, Tuscan hide, leather, faux leather, fabric. It is also possible to customize seating and backrest with different materials or colors. It is also possible to configure the rear backrest in veneered wood in a finish chosen from those in our material folder.

Tipologia basi - Base type



H65
Altezza fissa
Fixed height



H75
Altezza fissa
Fixed height

Tipologia di rivestimenti - Upholstery type



LG
Legno
Wood



TS
Rivestita in tessuto
Upholstered in fabric



TS/L
Legno+tessuto
Wood+fabric

Trampoliere design Roberto Paoli



Sgabello Trampoliere H65 M metallo E8,
cuscino tessuto cotton club T7S4
Lampada da tavolo Charlotte metallo EN

Trampoliere H65 M stool E8 metal,
T7S4 cotton club fabric pillow
Charlotte table lamp EN metal

Trampoliere stool collection

Lo sgabello Trampoliere è impilabile con struttura e seduta in metallo verniciato. Opzionale il cuscino removibile per sedile e schienale tappezzato a righe in pelle, similpelle, tessuto.
Le versioni configurate in metallo cat. O1 o O2 sono idonee all'utilizzo outdoor, escluse zone balneari (cuscino escluso).

Trampoliere collection is composed of four-legged and stackable lacquered metal stool.
Optional: removable cushion for seating and backrest with lines upholstered in leather, faux leather, fabric.
Versions configured in cat. O1 and O2 metal are suitable for outdoor use (cushion excluded).

Tipologia basi - Base type



H65
Altezza fissa
Fixed height



H75
Altezza fissa
Fixed height

Optional



Cuscino sgabello
Stool cushion

Liù design Archirivolto

Sgabello Liù H75 ML TS2 metallo E1, legno frassino F02, tessuto fenix wool T3C6

Tavolo bistrot Liù H107 metallo E1, legno frassino F05, top hpl LC5

Liù H75 ML TS2 stool E1 metal, F02 ash wood, T3C6 fenix wool fabric

Liù H107 bistrot table E1 metal, F05 ash wood, top hpl LC5

Liù stool collection

La collezione Liù comprende tre versioni di sgabelli ad altezza fissa e una girevole.

Versione a quattro gambe in metallo: impilabile; versione a quattro gambe in legno di frassino, con inserti in metallo verniciato e versione in legno di frassino a sezione conica. La versione con colonna centrale è girevole e regolabile in altezza. Alle basi è possibile abbinare tre tipi di scocca: in legno impiallacciato, tappezzata con righe e grinze oppure tappezzata con righe e grinze e retro schienale in legno impiallacciato.

Liù collection is composed of two stool versions with fixed height or swivel.

Four-legged metal version is stackable; four-legged version with ash wood legs with lacquered metal inserts and version in ash wood with conical section. Version with the central base is swivel and height adjustable. To the bases it is possible to combine three different seatings: in veneered wood, upholstered with lines and wrinkles or upholstered with lines and wrinkles and backrest in veneered wood choosing from one of the finishings available from our material folder.

Tipologia basi - Base type



H65 M
Altezza fissa base in metallo
Fixed height with metal base



H75 M
Altezza fissa base in metallo
Fixed height with metal base



H65 ML
Altezza fissa base in legno e metallo
Fixed height with wooden and metal base



H75 ML
Altezza fissa base in legno e metallo
Fixed height with wooden and metal base



H65 L
Altezza fissa base in legno
Fixed height with wooden base




H75 L
Altezza fissa base in legno
Fixed height with wooden base



SG
Girevole e altezza regolabile
Swivel and height-adjustable

Tipologia di rivestimenti - Upholstery type



LG
Legno
Wood



TS2
Rivestita con grinze
Upholstered with wrinkles



TS2/L
Rivestita in tessuto + retroschiena in legno
Upholstered in fabric + wooden backrest

Piuma design Paolo Vernier



Sgabello Piuma H75 M LG metallo EN, impiallacciato frassino I40

Piuma stool H75 M LG EN metal, I40 ash veneered

Piuma stool collection

La collezione Piuma comprende due versioni di sgabelli con altezze diverse. La struttura in metallo è disponibile nelle varianti verniciate e galvaniche. Alla struttura è possibile abbinare sedile e schienale in legno impiallacciato oppure rivestiti in cuoio o cuoio toscano, oppure tappezzati in pelle, similpelle, tessuto. Galletti in metallo nero.

Piuma collection is composed of three stool versions with different heights. All versions are available with four-legged lacquered and galvanic metal versions. To the structure it is possible to combine seating and backrest in veneered wood or upholstered in hide, Tuscan hide, leather, faux leather, fabric. Wing nuts in black metal.

Tipologia basi - Base type



H65
Altezza fissa base
in metallo
Fixed height with metal
base



H75
Altezza fissa base
in metallo
Fixed height with metal
base

Tipologia di rivestimenti - Upholstery type



LG
Legno
Wood



CU
Cuoio
Hide



TS
Tessuto
Fabric

Dalia stool collection

La collezione Dalia comprende le varianti sgabello: con base girevole o ad altezza fissa.

Versione girevole: regolabile in altezza, base a colonna centrale in metallo verniciato.

Versione ad altezza fissa: con base a quattro gambe in metallo oppure legno.

Alle diverse basi è possibile abbinare il sedile tappezzato in pelle, similpelle o tessuto. È inoltre possibile configurare lo sgabello scegliendo materiali o colori differenti per rivestire il fronte e il retro del sedile.

Dalia collection is composed of stool versions: with swivel base or with fixed height.

Swivel version: height adjustable, central base lacquered metal.

Fixed height version: four-legged base in metal or wood. To the different bases it is possible to combine the upholstered seating in leather, faux leather, fabric. It is also possible to configure the stool choosing between different materials and colors to upholster back and front of the seating.



Tipologia basi - Base type



H65 M
Altezza fissa base in metallo
Fixed height with metal base



H75 M
Altezza fissa base in metallo
Fixed height with metal base



S65 L
Altezza fissa base in legno
Fixed height with wooden base



S75 L
Altezza fissa base in legno
Fixed height with wooden base



S SG
Girevole e regolabile in altezza
Swivel and height-adjustable

Sgabello Dalia H75 M TS metallo EN, tessuto yoredale TFO2 + similpelle secret E0N4

Dalia stool H75 M TS EN metal, TFO2 yoredale fabric + E0N4 secret faux leather

Cover stool collection

La collezione Cover comprende le varianti sgabello: con base girevole o ad altezza fissa.
Versione girevole: regolabile in altezza, base a colonna centrale in metallo verniciato.
Versione ad altezza fissa: con base a quattro gambe in metallo oppure legno. La versione con gambe in metallo è impilabile fino a quattro pezzi.
Alle diverse basi è possibile abbinare il sedile tappezzato in pelle, similpelle, tessuto.

Cover collection is composed by stool variants: with swivel base or fixed height.
Swivel version: height adjustable, central base in lacquered metal.
Fixed height version: four-legged base in metal or wood. The four-legged metal version is stackable up to four units. To different bases it is possible to combine upholstered seating in leather, faux leather, fabric.



Tipologia basi - Base type



H65 M
Altezza fissa base in metallo
Fixed height with metal base



H75 M
Altezza fissa base in metallo
Fixed height with metal base



H65 L
Altezza fissa base in legno
Fixed height with wooden base



H75 L
Altezza fissa base in legno
Fixed height with wooden base



SG
Girevole e altezza regolabile
Swivel and height-adjustable

Sgabello Cover H75 L TS legno frassino F52, tessuto manhattan TDA8

Cover stool H75 L TS F52 ash wood, TDA8 manhattan fabric

Slim design Paolo Vernier



Sgabello Slim H65 M TS metallo EN, tessuto fenix wool T3GR

Slim H65 M TS stool EN metal, T3GR fenix wool fabric

Slim stool collection

La collezione Slim comprende due sgabelli impilabili con base a slitta in metallo. Alla base è possibile abbinare sedile e schienale in metallo oppure sedile e schienale rivestiti in cuoio, cuoio toscano, oppure tappezzati a righe con pelle, similpelle o tessuto. Le versioni configurate in metallo cat. O1 o O2 sono idonee all'utilizzo outdoor, escluse zone balneari.

Cover collection is composed by two stackable stools with metal sled base. To the base it is possible to combine seating and backrest in metal or upholstered seating in leather, faux leather, fabric, or with lines with leather, faux leather or fabric. Version in cat. O1 or O2 metal are suitable for outdoor use, marine areas excluded.

Tipologia basi - Base type



H65
Altezza fissa
Fixed height



H75
Altezza fissa
Fixed height

Tipologia di rivestimenti - Upholstery type



CU
Cuoio
Hide



TS
Tessuto
Fabric



M
Metallo
Metal



Sgabello Ola H75 M metallo E0

Ola H75 M stool E0 metal

Ola stool collection

La collezione Ola comprende due sgabelli con base a quattro gambe in metallo verniciato. Alla base è possibile abbinare una scocca in legno, metallo oppure rivestita in cuoio o cuoio toscano, oppure tappezzata in pelle, similpelle o tessuto. Le versioni configurate in metallo cat. O1 o O2 sono idonee all'utilizzo outdoor, escluse zone balneari.

Ola collection is composed of two stools with four-legged base in lacquered metal. To the base it is possible to combine metal seating or seating upholstered in hide, Tuscan hide, leather, faux leather, fabric. Versions in cat. O1 and O2 metal are suitable for outdoor use, marine areas excluded.

Tipologia basi - Base type



H65
Altezza fissa
Fixed height



H75
Altezza fissa
Fixed height

Tipologia di rivestimenti - Upholstery type



LG
Legno
Wood



CU
Cuoio
Hide



TS
Tessuto
Fabric



M
Metallo per indoor/outdoor
Indoor/outdoor metal

Nenè design Paolo Vernier



Sgabello Nenè H75 polipropilene FP

Nenè H75 stool FP polypropylene

Nenè stool collection

La collezione Nenè comprende due sgabelli impilabili, con base a quattro gambe, in polipropilene ad altezze diverse. È inoltre disponibile la versione con sedile e schienale rivestiti in pelle, similpelle, tessuto (questa versione prevede lo schienale aperto).

Nenè collection is composed of stackable stools with four-legged base in polypropylene and different heights. It is also available the version with seating and backrest upholstered in leather, faux leather, fabric (this version has an open backrest).

Tipologia basi - Base type



H65
Altezza fissa
Fixed height



H75
Altezza fissa
Fixed height

Tipologia di rivestimenti - Upholstery type



PP
Plastica
Plastic



PP-TS
Tessuto
Fabric



Sgabello Strike S H75 L metallo BB, legno frassino F40

Strike S H75 L stool BB metal, F40 ash wood

Strike stool collection

La collezione Strike comprende due versioni di sgabelli ad altezze diverse. Tutte le versioni sono disponibili con gambe e sedile in frassino tinto. Alle basi è possibile abbinare uno schienale oppure uno schienale con bracciolo, entrambi in metallo verniciato.

Strike collection is composed of two stool versions with different heights. All versions are available with legs and seating in stained ash. To the bases it is possible to combine a backrest or a backrest with armrests, both in lacquered metal.

Tipologia basi - Base type



S H65
Altezza fissa
Fixed height



S H75
Altezza fissa
Fixed height



P H65
Altezza fissa
Fixed height



P H75
Altezza fissa
Fixed height

Sgabello Montera H65 L LG legno frassino F06

Montera H65 L LG stool F06 ash wood



Montera stool collection

La collezione Montera comprende due versioni di sgabelli ad altezze diverse. Tutte le versioni sono disponibili con struttura in frassino tinto e schienale in impiallacciato, ai quali è possibile abbinare il sedile in legno impiallacciato, rivestito in cuoio o cuoio toscano oppure tappezzato in pelle, similpelle o tessuto.

Montera collection is composed of two stool versions with different heights. All versions are available with stained ash structure and backrest in veneered wood, to whom it is possible to combine a seating in veneered wood, or upholstered in hide, Tuscan hide, leather, faux leather, fabric.

Tipologia basi - Base type



H65
Altezza fissa
Fixed height



H75
Altezza fissa
Fixed height

Tipologia di rivestimenti - Upholstery type



LG
Legno
Wood



L TS
Legno+cuscinio in tessuto
Wood+fabric cushion



L CU
Legno+cuscinio in cuoio
Wood+hide cushion

Sgabello Maya H75 L LG legno frassino F04
Sgabello Maya H75 L TS tessuto fenix wool T3GV

Maya H75 L LG stool F04 lacquered ash
Maya H75 L TS stool T3GV fenix wool fabric



Maya stool collection

La collezione Maya comprende due versioni di sgabelli ad altezze diverse. Tutte le versioni sono disponibili con struttura in frassino tinto e schienale in impiallacciato, ai quali è possibile abbinare il sedile in legno impiallacciato, oppure tappezzato in pelle, similpelle o tessuto.

Maya collection is composed of two stool versions with different heights. All versions are available with stained ash structure and backrest in veneered wood, to whom it is possible to combine a seating in veneered wood, or upholstered in leather, faux leather, fabric.

Tipologia basi - Base type



H65
Altezza fissa
Fixed height



H75
Altezza fissa
Fixed height

Tipologia di rivestimenti - Upholstery type



LG
Legno
Wood



L TS
Legno+cuscino in tessuto
Wood+fabric cushion



Mito stool collection

La collezione Mito comprende due versioni di sgabelli ad altezze diverse e impilabili. Tutte le versioni sono disponibili con struttura a quattro gambe in metallo verniciato e schienale in impiallacciato, ai quali è possibile abbinare il sedile in legno impiallacciato oppure tappezzato in pelle, similpelle o tessuto.

Mito collection is composed of two stools versions with different heights and stackable. All versions are available with four-legged lacquered metal structure and veneered wood backrest, to which it is possible to combine seating in veneered wood or upholstered in leather, faux leather.

Tipologia basi - Base type



H65
Altezza fissa
Fixed height



H75
Altezza fissa
Fixed height

Tipologia di rivestimenti - Upholstery type



LG
Legno
Wood




TS-LG
Legno+cuscino in tessuto
Wood+fabric cushion

Sgabello Mito H75 M LG metallo EN, legno impiallacciato frassino I04/I05

Mito H75 M LG stool EN metal, I04/I05 veneered ash wood

Master design Paolo Vernier



Sgabello Master H75 M LG metallo EN, legno frassino F40

Master H75 M LG stool EN metal, F40 ash wood

Master stool collection

La collezione Master comprende due versioni di sgabelli con altezze diverse. La struttura in metallo è disponibile nelle varianti verniciate e galvaniche. Alla struttura è possibile abbinare sedile e schienale in legno impiallacciato oppure rivestiti in cuoio o cuoio toscano, oppure tappezzati in pelle, similpelle, tessuto.

Master collection is composed of three stool versions with different heights. All versions are available with four-legged lacquered and galvanic metal versions. To the structure it is possible to combine seating and backrest in veneered wood or upholstered in hide, Tuscan hide, leather, faux leather, fabric.

Tipologia basi - Base type



H65
Altezza fissa
Fixed height



H75
Altezza fissa
Fixed height

Tipologia di rivestimenti - Upholstery type



LG
Legno
Wood



TS
Tessuto
Fabric



CU
Cuoio
Hide



Sgabello Nuvola H65 R_TS pelle vintage P2CU, tessuto main line flax TAM2
Sgabello Nuvola H75 R_TS pelle fiore POS4 + tessuto main line flax TAS4

Nuvola H65 R_TS stool P2CU vintage leather, TAM2 main line flax fabric
Nuvola H75 R_TS stool POS4 fiore leather + TAS4 main line flax fabric

Nuvola stool collection

La collezione Nuvola comprende due versioni di sgabelli con altezze diverse. Sedili e schienali sono personalizzabili con tappezzeria in pelle, similpelle o tessuto. Inoltre è possibile personalizzare con materiale o colore differente il fronte e il retro degli articoli ed il particolare delle gambe anteriori. È possibile configurare gli articoli con gambe in metallo oppure interamente rivestite con gli stessi materiali e finiture scelte per il sedile e lo schienale.

Nuvola collection is composed of two stool versions with different heights. For all versions seating and backrest are customizable with upholstery in leather, faux leather, fabric. It is also possible to customize with different material and color the front and back of the stool, as well as configuring elements with lacquered metal legs or entirely upholstered with the same materials chosen for seating and backrest.

Tipologia basi - Base type



H65
Altezza fissa
Fixed height

H75
Altezza fissa
Fixed height

Tipologia di rivestimenti - Upholstery type



CU
Cuoio
Hide

TS
Tessuto
Fabric

M CU
Metallo+cuoio
Metal+hide

M TS
Metallo+tessuto
Metal+fabric



Silvy stool collection

La collezione Silvy comprende due versioni di sgabelli con altezze diverse. Sedile e schienali sono personalizzabili con rivestimento in cuoio con cuciture sullo schienale, oppure tappezzati in pelle, similpelle, tessuto. Per le versioni con gambe in metallo verniciato è possibile personalizzare la finitura in abbinamento ai materiali scelti per il sedile e lo schienale.

Silvy collection is composed of two stool versions with different heights. For all versions, seating and backrest are customizable with hide and seams to the backrest or upholstered in leather, faux leather, fabric. For the metal leg versions it is possible to customize finishings combining them with the seating and backrest.

Tipologia basi - Base type



H65
Altezza fissa
Fixed height

H75
Altezza fissa
Fixed height

Tipologia di rivestimenti - Upholstery type



CU
Cuoio
Hide

TS
Tessuto
Fabric

M CU
Metallo+cuoio
Metal+hide

M TS
Metallo+tessuto
Metal+fabric

Sgabello Silvy H65 M TS metallo CC, similpelle secret E0S2
Sgabello Silvy H75 M TS metallo CC, similpelle secret E0S2

Silvy H65 M TS stool CC metal, E0S2 secret faux leather
Silvy H75 M TS stool CC metal, E0S2 secret faux leather



LAMPADE LIGHTINGS



Charlotte design Tomas Dalla Torre



Lampada da terra Charlotte metallo EN
Attesa Pippi

Charlotte floor lamp EN metal
Pippi lounge chair



Lampadario Charlotte metallo EN

Charlotte chandelier EN metal



Lampada a sospensione Charlotte metallo EN
 Lampada da tavolo Charlotte metallo EN
 Lampadario Charlotte metallo EN
 Lampada da terra Charlotte metallo EN

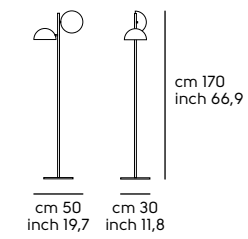
Charlotte suspension lamp EN metal
 Charlotte table lamp EN metal
 Charlotte chandelier EN metal
 Charlotte floor lamp EN metal

Charlotte collection

La collezione Charlotte è composta dalle versioni: lampadario, lampada a sospensione singola, lampada da terra e lampada da tavolo. Tutti gli elementi sono disponibili nell'unica variante di colore nero, con diffusori orientabili. Lampada da terra e da tavolo dotate di interruttore on/off.

Charlotte collection is composed of the suspension, single suspension, floor and table lamp versions. All versions are available only in the black variant, with adjustable lampshades. Floor and table lamps provided with on/off switch.

Charlotte F

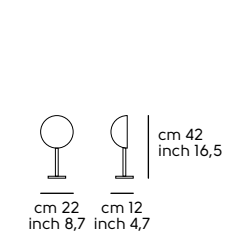


Charlotte F

2 x E27 max 15W led



Charlotte T

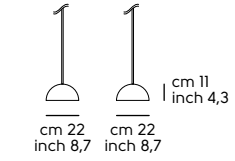


Charlotte T

1 x E27 max 15W led



Charlotte S

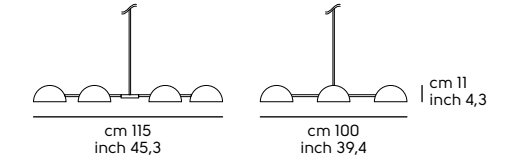


Charlotte S

1 x E27 max 15W led



Charlotte C



Charlotte C

6 x E27 max 15W led





Lampada da terra Japan metallo EN+DZ

Japan floor lamp EN+DZ metal



Lampada da terra Japan metallo EN+DZ
Attesa Apelle AT M CU

Japan floor lamp EN+DZ metal
Apelle AT M CU lounge chair

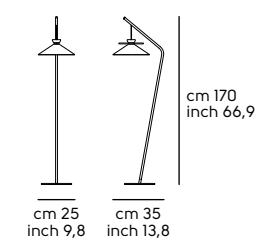


Japan collection

La collezione Japan è composta dalle versioni: lampada a sospensione e lampada da terra. Tutti gli elementi sono disponibile nella versione di colore bianco o nero, con inserti in nichel nero. La versione a sospensione è disponibile in tre diverse forme.

Japan collection is composed of the suspension and floor lamp versions. All versions are available in the black or white variant, with black nickel inserts. Floor lamp provided with on/off switch.

Japan Floor

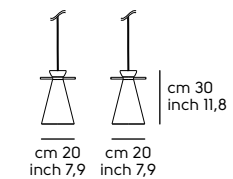


Japan Floor

1 x max 7W GU10 led



Japan S

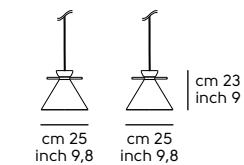


Japan S, M, L

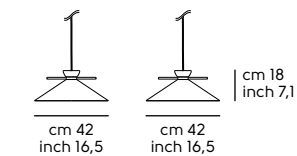
1 x max 7W GU10 led



Japan M



Japan L



Lampada a sospensione **Japan M** metallo EN+DZ
Lampada a sospensione **Japan L** metallo EN+DZ
Lampada a sospensione **Japan S** metallo EN+DZ

Japan M suspension lamp EN+DZ metal
Japan L suspension lamp EN+DZ metal
Japan S suspension lamp EN+DZ metal



Lampada da terra Ghost metallo EN + DB
Divanetto Lea

Ghost floor lamp EN + DB metal
Lea sofa



Lampada da tavolo Ghost metallo EN + DB
Madia Lea

Ghost table lamp EN + DB metal
Lea sideboard



Lampada da terra Ghost metallo EN + DB
 Lampada a sospensione Ghost metallo EN + DB
 Lampada da tavolo Ghost metallo EN + DB

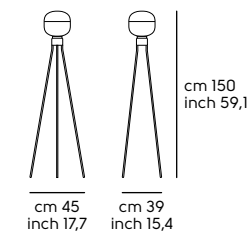
Ghost floor lamp EN + DB metal
 Ghost suspension lamp EN + DB metal
 Ghost table lamp EN + DB metal

Ghost collection

La collezione Ghost è composta dalle versioni: lampada a sospensione, lampada da terra e lampada da tavolo. Tutti gli elementi sono disponibili nell'unica variante di colore nero, con inserto color oro e diffusore in vetro soffiato trasparente con sommità satinata per diffondere in modo uniforme la luce. Lampada da terra e da tavolo dotate di interruttore on/off.

Ghost collection is composed of the versions: suspension lamp, floor lamp and table lamp. All the elements are only available in the black color variant, with golden insert and transparent glass diffuser and satin top, to spread the light evenly. Floor and table lamp with on/off switch.

Ghost F

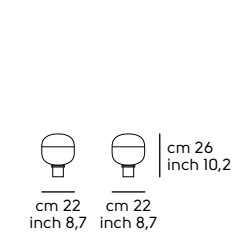


Ghost F

1 x GU10 max 10W led



Ghost T

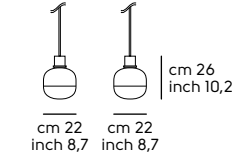


Ghost T

1 x GU10 max 10W led



Ghost S



Ghost S

1 x GU10 max 10W led





Suspense lampada da terra
Attesa Wrap AP L TS_N impiallacciato frassino I04, tessuto remix THGW

Suspense lamp floor
Wrap AP L TS_N lounge I04 ash veneered, THGW remix fabric



Lampada da tavolo Suspense metallo EN

Suspense table lamp EN metal



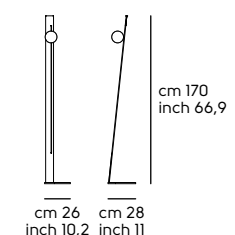
Lampada a sospensione Suspense metallo EN
 Suspense suspension lamp EN metal

Suspense collection

La collezione Suspense è composta dalle versioni: lampadario, lampada da terra e lampada da tavolo. Tutti gli elementi sono disponibili nell'unica variante di colore nero, con diffusori in vetro soffiato bianco opaco. Lampada da terra e da tavolo dotate di interruttore on/off.

Suspense collection is composed of the versions: suspension lamp, floor lamp and table lamp. All elements are only available in the black color variant, with opaque white blown glass diffusers. Floor and table lamp with on/off switch.

Suspense F

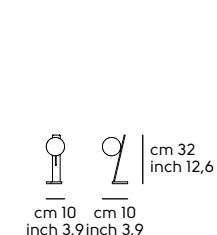


Suspense F

1 x max 4W G9 led



Suspense T

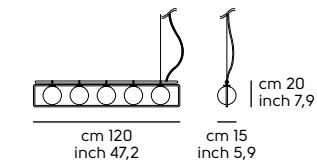


Suspense T

1 x max 4W G9 led



Suspense C



Suspense C

5 x max 4W G9 led



Guapa design Franco Poli



Lampada da terra Guapa metallo EN, cuoio tk C2AZ
Tavolo Moonlight

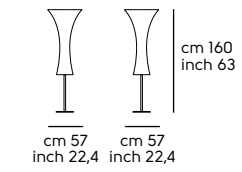
Guapa floor lamp EN metal, C2AZ tk hide
Moonlight table

Guapa collection

La collezione Guapa comprende una lampada da terra con struttura e base in metallo verniciato e diffusore in cuoio TK o cuoio toscano. La lampada è dotata di interruttore on/off.

Guapa collection is composed of the floor lamp with structure and base in lacquered metal and diffuser in TK hide or Tuscan hide. The lamp is provided with on/off switch.

Guapa F



Guapa F

1 x max 100W E27



Bolle design Paola Navone



Lampada a sospensione Bolle S metallo E0
Lampada a sospensione Bolle L metallo E1
Lampada da terra Bolle metallo E0, base cemento

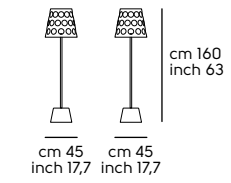
Bolle S suspension lamp E0 metal
Bolle L suspension lamp E1 metal
Bolle floor lamp E0 metal, concrete base

Bolle collection

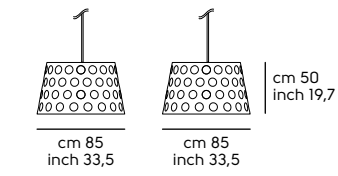
La collezione Bolle comprende una lampada da terra con base in cemento, colonna e diffusore in metallo. Inoltre sono disponibili due lampade a sospensione con diffusore in metallo di due dimensioni diverse. Lampadina inclusa.

Bolle collection is composed of a floor lamp with concrete base, column and lamp shade in metal. Two suspension lamps with metal lamp shade are also available in two different sizes. Light bulbs included.

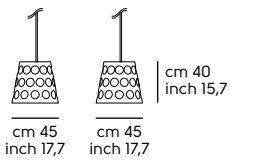
Lampada da terra Bolle



Lampada a sospensione Bolle L



Lampada a sospensione Bolle S



ACCESSORI ACCESSORIES




Lea design Paolo Vernier



Madia Lea MD H73 metallo EN, mdf laccato G04, cristalceramica K33, tessuto second T9N4

Lea MD H73 sideboard EN metal, G04 lacquered mdf, K33 crystalceramic, T9N4 second fabric



Madia Lea MD H73 metallo EN, mdf laccato G04, cristalceramica K33, tessuto second T9N4

Lea MD H73 sideboard EN metal, G04 lacquered mdf, K33 crystalceramic, T9N4 second fabric





Madia Lea MD H55 metallo BB, mdf laccato G05, cristalceramica K32, tessuto second T9GT

Lea MD H55 sideboard BB metal, G05 lacquered mdf, K32 crystalceramic, T9GT second fabric



Madia Lea MD H55 metallo BB, mdf laccato G05, cristalceramica K32, tessuto second T9GT
Lampada da tavolo Ghost

Lea MD H55 sideboard BB metal, G05 lacquered mdf, K32 crystalceramic, T9GT second fabric
Ghost table lamp

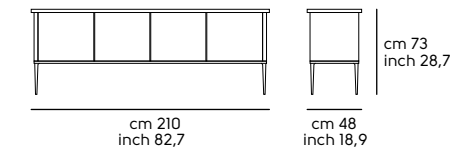
Lea collection

La collezione Lea comprende tre madie di diverse dimensioni, tutte con base a quattro gambe in metallo. Struttura in mdf laccato, alla quale è possibile abbinare un top in mdf laccato o ceramica. Le ante, dotate di apertura push/pull, sono configurabili in mdf laccato oppure rivestite in pelle, similpelle o tessuto. Ripiani: le versioni H55 e H73 contengono un ripiano in vetro. La versione H132 è dotata di tre ripiani in vetro, allo schienale interno del ripiano più alto è applicato uno specchio.

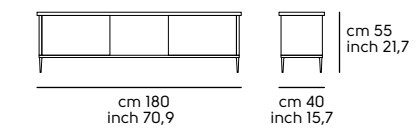
Lea collection is composed by three sideboards in different sizes, all with four-legged metal base. Lacquered mdf structure to which it is possible to combine a mdf lacquered top or ceramic. Doors with push/pull opening can be configured in lacquered mdf or upholstered in leather, faux leather or fabric. Tops: H55 and H73 versions contain a glass shelf. H132 version contains three glass shelves. In the internal back of the upper shelf a mirror is applied.



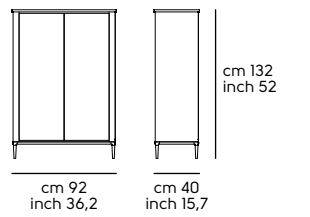
Lea madia H73



Lea madia H55



Lea madia H132



Apelle design Beatriz Sempere



Madia Apelle metallo EN, legno impiallacciato frassino I04, cuoio toscano C3N4
Sedia Apelle S M CU metallo EN, cuoio toscano nabuk C3N4
Specchio Peek M
Apelle sideboard EN metal, I04 veneered ash wood, C3N4 tuscan hide
Apelle S M CU chair EN metal, C3N4 tuscan nabuk hide
Peek M mirror



Madia Apelle metallo EN,
legno impiallacciato frassino I04,
cuoio toscano C3N4

Apelle sideboard EN metal,
I04 veneered ash wood,
C3N4 tuscan hide





Madia Apelle metallo EN, legno impiallacciato frassino I04, cuoio toscano C3N4

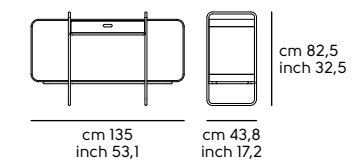
Apelle sideboard EN metal, I04 veneered ash wood, C3N4 tuscan hide

Apelle collection

La collezione Apelle comprende una madia con struttura in legno impiallacciato e metallo verniciato o galvanizzato. È possibile configurare il cassetto e le ante in cuoio o cuoio toscano. All'interno delle ante è presente un capiente vano senza ripiani.

Apelle collection is composed of a sideboard in veneered wood and lacquered or galvanic metal structure. It is possible to configure the drawer and doors in hide or Tuscan hide. Inside the doors there is a large compartment without shelves.

Apelle madia



Suite design Ateliernanni



Libreria Suite metallo EN, legno frassino F04
Sedia Pippi S R_TS metallo EN, tessuto fenix wool.T3GV
Tavolo Master 160/210x90 metallo EN, fenix FX4

Suite bookcase EN metal, F04 ash wood
Pippi S R_TS chair EN metal, T3GV fenix wool*
Master table 160/210x90 EN metal, FX4 fenix



Libreria Suite metallo EN, legno frassino F24
Area DV2_DRM M TS metallo EN, tessuto cotton club T7A8
Suite bookcase EN metal, F24 ash wood
Area DV2_DRM M TS sofa EN metal, T7A8 cotton club fabric





Libreria Suite metallo EN, legno frassino

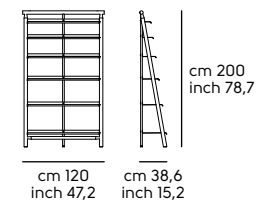
Suite bookcase EN metal, F04 ash wood

Suite collection

La collezione Suite comprende una libreria con struttura in legno di frassino e metallo. Ogni libreria comprende sei ripiani in metallo verniciato di profondità diverse. La libreria può essere collocata a parete oppure al centro di uno spazio, purché opposta ad un'altra libreria Suite.

Suite collection is composed of a bookcase with ash wood or metal. Every bookcase has six shelves in lacquered metal with different depths. The bookcase can be placed against a wall or in the center of a space, as long as it is opposite to another Suite bookcase.

Suite libreria



Apelle design Beatriz Sempere



Libreria Apelle 4 P.40 metallo EN, legno impiallacciato frassino I52, cuoio toscano nabuk C3N4

Apelle 4 P.40 bookcase EN metal, I52 veneered ash wood, C3N4 tuscan nabuk hide

Libreria Apelle 4 P.40 metallo EN, legno impiallacciato frassino I52, cuoio toscano nabuk C3N4

Apelle 4 P.40 bookcase EN metal, I52 veneered ash wood, C3N4 tuscan nabuk hide



Libreria Apelle 4 P.40 metallo EN, legno impiallacciato frassino I24, cuoio toscano nabuk C3M2

Apelle 4 P.40 bookcase EN metal, I24 veneered ash wood, C3M2 tuscan nabuk hid

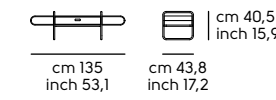


Apelle collection

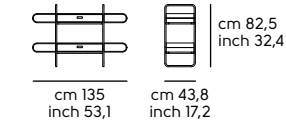
La collezione Apelle comprende una libreria disponibile in quattro versioni diverse, a seconda del numero di ripiani inseriti. La struttura è realizzata in metallo verniciato o galvanizzato, con ripiani in legno impiallacciato. È possibile configurare la libreria con cassetti rivestiti in cuoio o cuoio toscano, anche in colori diversi l'uno dall'altro. La libreria può essere collocata a parete oppure al centro di uno spazio.

Apelle collection is composed of a bookcase available in four different variants, depending on the number of shelves. The structure is made of lacquered metal or black nickel, with shelves in veneered wood. It is possible to configure the bookcase with drawers in hide or Tuscan hide, in different colors from each other. The bookcase can be placed against a wall or in the center of a space.

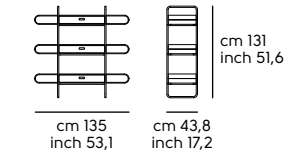
Apelle 1 P.40



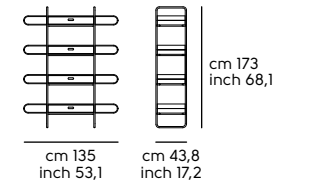
Apelle 2 P.40



Apelle 3 P.40



Apelle 4 P.40





Libreria Siena legno frassino F40, vetro J05
Attesa Pippi AP R_TS metallo DZ, tessuto tessuto visual TCA8

Siena bookcase F40 ash wood, J05 glass
Pippi AP R_TS lounge DZ metal, TCA8 visual fabric



Libreria Siena legno frassino F40,
vetro J05

Siena bookcase F40 ash wood,
J05 glass



Libreria Siena legno frassino F04, metallo EN

Siena bookcase F04 ash wood, EN metal



Libreria Siena legno frassino F05, metallo BB

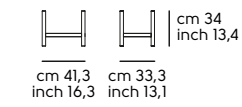
Siena bookcase F05 ash wood, BB metal

Siena collection

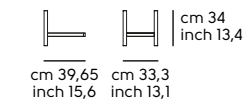
Libreria componibile con moduli di due diverse dimensioni. Struttura in legno di frassino con sistema di fissaggio nascosto, ripiani in metallo o vetro.

Siena bookcase is modular with two dimensions. Structure in ash wood, shelves in metal or glass.

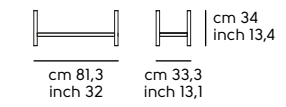
Modulo TC_40



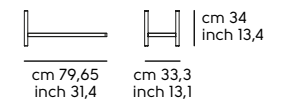
Modulo IN_40



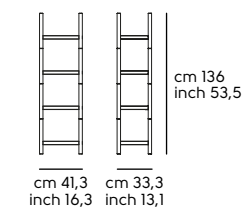
Modulo TC_80



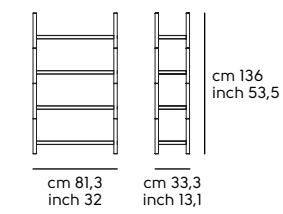
Modulo IN_80



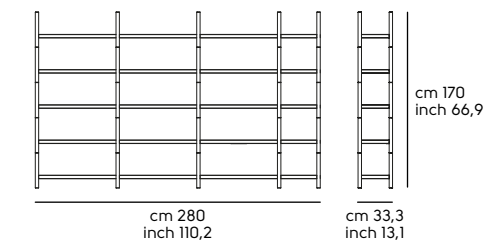
Composizione A



Composizione B



Composizione C





Appendiabiti Pippi metallo DZ, tessuto visual TCA8
Attesa Pippi

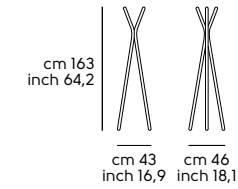
Pippi coat hanger DZ metal, TCA8 visual fabric
Pippi lounge chair

Pippi collection

La collezione Pippi comprende un appendiabiti a tre braccia, interamente rivestito in tessuto. Piedini ed estremità superiori in metallo.

Pippi collection is composed of a three-hook coat rack, entirely upholstered in fabric. Feet and upper extremities in metal.

Pippi appendiabiti



Premi - Awards

La collezione Pippi è stata premiata con il riconoscimento internazionale Good Design Award 2019.
Pippi collection has been awarded with the international Good Design Award 2019.





Appendiabiti Apelle Tree metallo DR,
cuoio COR4
Coffee table Apelle Chic H43 e H73

Apelle Tree coat hanger DR metal,
COR4 hide
Apelle Chic H43 and H73 coffee table

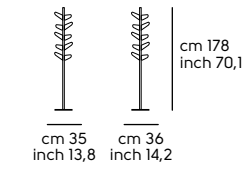


Apelle collection

La collezione Apelle comprende l'appendiabiti Apelle Tree costituito da una struttura in metallo, alla quale sono applicati cinque supporti appendiabiti in cuoio TK o cuoio toscano.

Apelle collection is composed of the Apelle Tree coat rack with a metal structure, to which are applied five supports in TK hide or Tuscan hide.

Apelle TREE





Appendiabiti Guapa metallo EN,
cuoio TK C2GS

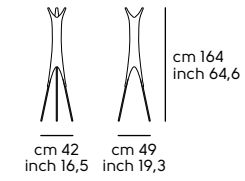
Guapa coat hanger EN metal,
C2GS TK hide

Guapa collection

La collezione Guapa comprende un appendiabiti a tre braccia con struttura in metallo. La rete è realizzata in cuoio TK o cuoio toscano.

Guapa collection is composed of a three-hook coat rack with metal structure. The net is made of TK hide or Tuscan hide.

Guapa appendiabiti



Sunrise design Franco Poli



Separè Sunrise H.170 metallo EN, cuoio tk C3N4
Separè Sunrise H.128 metallo EN, cuoio tk C3N4
Divano Area

Sunrise H.170 divider EN metal, C3N4 tk hide
Sunrise H.128 divider EN metal, C3N4 tk hide
Area sofa



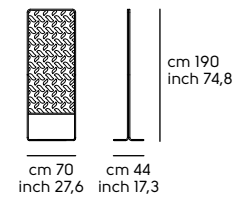
Separè Sunrise H.190 metallo DB, cuoio toscano nabuk C3M2
Sunrise H.190 divider DB metal, C3M2 tuscan nabuk hide

Sunrise collection

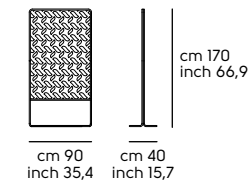
La collezione Sunrise comprende tre pannelli divisori con struttura in metallo. La trama è realizzata in cuoio TK o cuoio toscano.

Sunrise collection is composed of three divider panels with metal structure. The weave is made in TK hide or Tuscan hide.

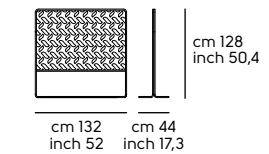
Sunrise 190



Sunrise 170



Sunrise 128



Bold design Andrea Lucatello



Specchio Bold H120 tessuto second T9N4

Bold H120 mirror T9N4 second fabric

Specchio Bold H200 vetro bronzato

Bold H200 mirror bronze glass





Specchio Bold H120 vetro bronzato

Bold H120 mirror bronze glass

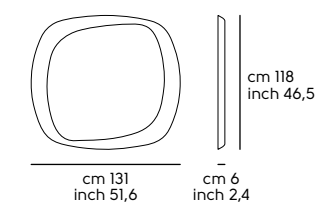


Bold collection

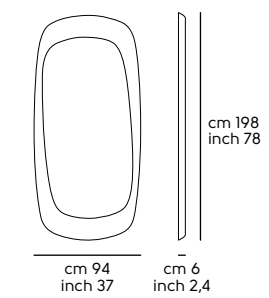
Specchio disponibile in due diverse dimensioni, configurabile con cornice a specchio oppure rivestita in tessuto.

Bold mirror available in two different dimensions, available with mirrored frame or upholstered in fabric.

Bold 120



Bold 200



Spot design Nicola Bonriposi



Specchio Spot L
Specchio Spot S
Divano Area DV2_BR M TS metallo EN,
tessuto cotton club T7LB

Spot L mirror
Spot S mirror
Area DV2_BR M TS sofa EN metal,
T7LB cotton club fabric



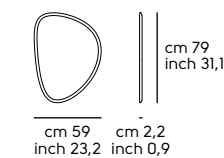
Specchio Spot M
Spot M mirror

Spot collection

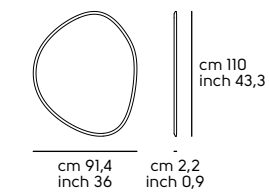
La collezione Spot comprende tre specchi da parete di forme diverse. Tutti gli elementi sono rifiniti con bordo bisellato e possono essere installati in posizione verticale o ruotati di 90°.

Spot collection composed of three different wall mirrors. All elements are finished with a beveled edge and can be installed vertically or rotated 90°.

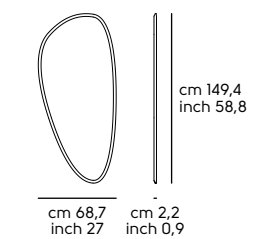
Spot S



Spot M



Spot L





Specchio Peek L
Sedia Pippi S R_TS metallo EN, tessuto fenix wool T3GV

Peek L mirror
Pippi S R_TS chair EN metal, T3GV fenix wool

Specchio Peek S
Specchio Peek M
Divano Area DV2_DRM M TS metallo EN,
 tessuto cotton club T7A8

Peek P mirror
Peek M mirror
Area DV2_DRM M TS sofa EN metal, T7A8
 cotton club fabric

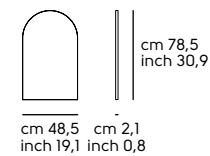


Peek collection

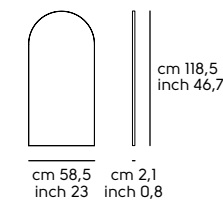
La collezione Peek comprende tre specchi da parete di dimensioni diverse. Tutti gli elementi sono rifiniti con un bordo in specchio fumè in grado di creare un particolare effetto tridimensionale.

Peek collection is composed of three wall mirrors with different dimensions. All elements are finished with a smoked mirror edge capable of creating a particular three-dimensional effect.

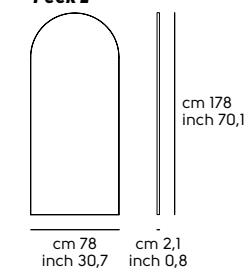
Peek S



Peek M



Peek L





COFFEE TABLES



P47 design Franco Poli

Coffee table P47 CT-L metallo EN, cuoio toscano nabuk C3N4
 Coffee table P47 CT-M metallo EN, cuoio toscano nabuk C3N4
 Coffee table P47 CT-S metallo EN, cuoio toscano nabuk C3N4

P47 CT-L coffee table EN metal, C3N4 tuscan nabuk hide
 P47 CT-M coffee table EN metal, C3N4 tuscan nabuk hide
 P47 CT-S coffee table EN metal, C3N4 tuscan nabuk hide



Coffee table P47 CT-L metallo CC,
 cuoio toscano fiore C3N2

P47 CT-L coffee table CC metal,
 C3N2 tuscan fiore hide

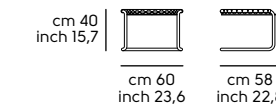


P47 collection

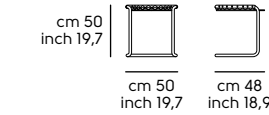
La collezione P47 comprende tre coffee table di dimensioni diverse. Tutte le versioni sono composte da una struttura e un piano rotondo in metallo. Il piano è definito da una bordatura in cuoio TK o cuoio toscano fissata alla struttura metallica tramite rivetti.

P47 collection is composed of three coffee tables with different dimensions. All versions have a metal structure and round top. The top is defined by a TK hide and Tuscan hide edge, fixed to the metal structure by rivets.

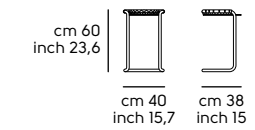
Coffee table P47 CT-L



Coffee table P47 CT-M



Coffee table P47 CT-S





Coffee table Clessidra H24 ø70 metallo EN, anello DZ, marmo MB4
Coffee table Clessidra H34 ø80 metallo EN, anello DZ, marmo MB2
Coffee table Clessidra H40 ø40 metallo EN, anello DZ, marmo MB4
 Divano Area DV2_BR M TS metallo EG, tessuto manhattan TDB2
 Lampada da tavolo Ghost

Clessidra H24 ø70 coffee table EN metal, DZ ring, MB4 marble
Clessidra H34 ø80 coffee table EN metal, DZ ring, MB2 marble
Clessidra H40 ø40 coffee table EN metal, DZ ring, MB4 marble
 Area DV2_BR M TS sofa EG metal, TDB2 manhattan fabric
 Ghost table lamp

Coffee table Clessidra H50 D50 metallo E2, anello DG, piano ceramica K45

Coffee table Clessidra H27 D70 metallo E8, anello DR, piano cuoio toscano fiore C3N2

Coffee table Clessidra H34 D80 metallo FP, anello DR, piano lamiera FP

Coffee table Clessidra H50 D50 metallo E7, anello DG, piano lamiera E7

Clessidra H50 D50 coffee table. E2 metal, DG ring, K45 ceramic top

Clessidra H27 D70 coffee table, E8 metal, DR ring, C3N2 toscano fiore hide top

Clessidra H34 D80 coffee table FP metal, DR ring, FP metal top

Clessidra H50 D50 coffee table E7 metal, DG ring, E7 metal top

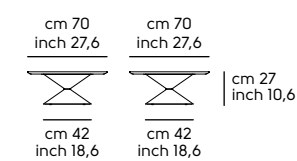


Clessidra collection

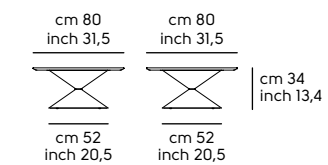
La collezione Clessidra comprende coffee table di dimensioni diverse. Tutte le versioni sono composte da una struttura in metallo e un piano rotondo disponibile in cuoio, cuoio toscano, metallo, ceramica o marmo. È possibile creare configurazioni bicolor per il basamento scegliendo tra due colori differenti. È inoltre possibile personalizzare l'anello di giunzione dei due elementi che compongono le basi.

Clessidra collection is composed of coffee tables with different dimensions. All versions have a metal structure and a round top available in hide, Tuscan hide, metal, ceramic or marble. It is possible to configure the base choosing two different colors. It is also possible to customize the connecting ring of the two elements composing the bases.

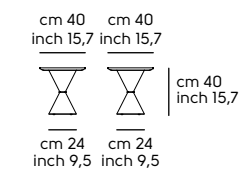
Coffee table Clessidra H27 D70



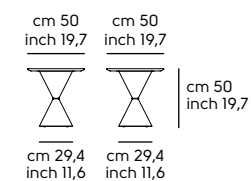
Coffee table Clessidra H34 D80



Coffee table Clessidra H40 D40



Coffee table Clessidra H50 D50



Dalia design Beatriz Sempere



Coffee table Dalia CT-L impiallacciato frassino I04
Coffee table Dalia CT-S impiallacciato frassino I04
Dalia CT-L coffee table I04 veneered ash
Dalia CT-S coffee table I04 veneered ash

Coffee table Dalia CT-S metallo DG, impiallacciato noce I24
Coffee table Dalia CT-L metallo DB, impiallacciato noce I24
Coffee table Dalia CT-M metallo HL, impiallacciato tinto I04

Dalia CT-S coffee table metal DG, walnut veneered I24
Dalia CT-L coffee table metal DB, walnut veneered I24
Dalia CT-M coffee table metal HL, stained veneered I04

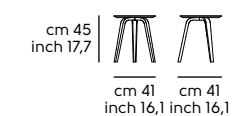


Dalia collection

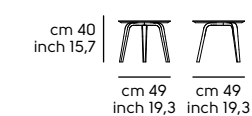
La collezione Dalia comprende tre coffee table di dimensioni diverse. Tutte le versioni sono composte da una struttura e piani in legno impiallacciato.

Dalia collection is composed of three coffee tables with different dimensions. All versions are available with structure and tops in veneered wood.

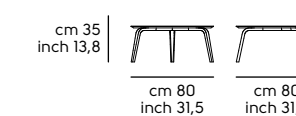
Coffee table Dalia CT-L



Coffee table Dalia CT-M



Coffee table Dalia CT-S



Lea design Paolo Vernier



Coffee table Lea CT-L metallo EN, cristallceramica K35
Coffee table Lea CT-M metallo EN, cristallceramica K35

Lea CT-L coffee table EN metal, K35 crystalceramic
Lea CT-M coffee table EN metal, K35 crystalceramic



Coffee table Lea CT-L metallo EN, legno impiallacciato frassino I04
Coffee table Lea CT-M metallo EN, legno impiallacciato frassino I04
Coffee table Lea CT-S metallo EN, legno impiallacciato frassino I04
Dormeuse Area DV2_DRM M TS metallo EN, tessuto cotton club T7A8

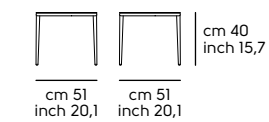
Lea CT-L coffee table EN steel, I04 veneered wood
Lea CT-M coffee table EN steel, I04 veneered wood
Lea CT-S coffee table EN steel, I04 veneered wood
Area DV2_DRM M TS dormeause EN metal, T7A8 cotton club fabric

Lea collection

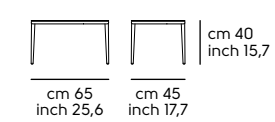
La collezione Lea comprende tre coffee table di dimensioni diverse. Tutte le versioni sono realizzate con base a quattro gambe in metallo. Il piano può essere configurato in legno impiallacciato o ceramica.

La collezione Lea comprende tre coffee table di dimensioni diverse. Tutte le versioni sono realizzate con base a quattro gambe in metallo. Il piano può essere configurato in legno impiallacciato o ceramica.

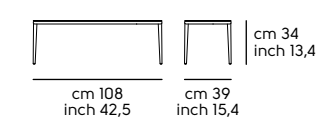
Lea CT-S



Lea CT-M



Lea CT-L



Hoodi design Roberto Paoli



Coffee table Hoodi CT-S metallo EO
Coffee table Hoodi CT-M metallo EA

Hoodi CT-S coffee table EO metal
Hoodi CT-M coffee table EA metal

Coffee table Hoodi CT-L metallo E6
Coffee table Hoodi CT-M metallo E2
Coffee table Hoodi CT-S metallo E8

Hoodi CT-L coffee table E6 metallo
Hoodi CT-M coffee table E2 metallo
Hoodi CT-S coffee table E8 metallo

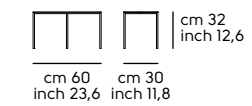


Hoodi collection

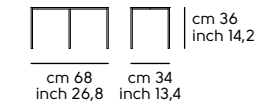
La collezione Hoodi è composta da tre coffee table di diverse dimensioni. Hoodi è realizzato con base a tre gambe e piano interamente in metallo. È possibile rivestire il piano con il cuoio o cuoio toscano.

Hoodi collection is composed of three coffee table in different sizes. Hoodi has a three-legged base and top entirely in metal. It is possible to upholster the top in hide or Tuscan hide.

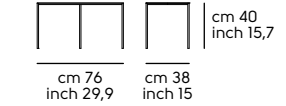
Hoodi CTS



Hoodi CTM



Hoodi CTL



Apelle design Beatriz Sempere



Coffee table Apelle Chic H43 metallo DR, cuoio C0GS
Coffee table Apelle Chic H63 metallo DR, cuoio C0GS

Apelle Chic H43 coffee table DR metal, C0GS hide
Apelle Chic H63 coffee table DR metal, C0GS hide



Coffee table Apelle Trio
metallo BB, cuoio C0R4

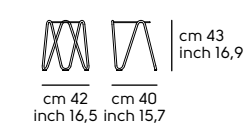
Apelle Trio coffee table
BB metal, C0R4 hide

Apelle collection

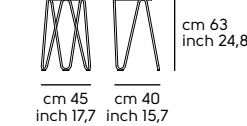
La collezione Apelle comprende i coffee table Chic e Trio. Apelle Chic: disponibile in diverse altezze, è composto da una struttura a tre gambe in metallo. Piano rotondo personalizzabile in cuoio, cuoio toscano o ceramica. Apelle Trio: composto da una struttura a tre appoggi con tre piani a diverse altezze. I piani rotondi possono essere configurati in cuoio, cuoio toscano o ceramica, anche di colori diversi tra loro.

Apelle collection is composed of Chic and Trio coffee tables. Apelle Chic: available in different sizes, it is composed of a three-legged metal base. Round top customizable in hide, Tuscan hide or ceramic. Apelle Trio: available with a three support base with three different sizes. Round tops can be configured in hide, Tuscan hide or ceramic, also with different colors

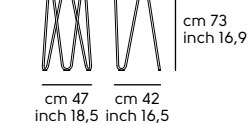
Apelle Chic h43



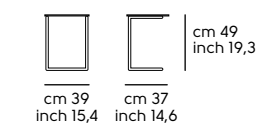
Apelle Chic h63



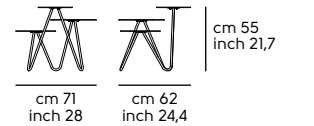
Apelle Chic h73



Apelle CT



Apelle TR





Coffee table Guapa CTM metallo DZ, cuoio toscano fiore C3N5
 Coffee table Guapa CTL metallo E2, cuoio toscano fiore C3C2
 Coffee table Guapa CTS metallo E2, cuoio toscano fiore C3C2

Guapa CTM coffee table DZ metal, C3N5 tuscan fiore hide
 Guapa CTL coffee table E2 metal, C3C2 tuscan fiore hide
 Guapa CTS coffee table E2 metal, C3C2 tuscan fiore hide



Coffee table Guapa CT-M metallo BB, cuoio COB4
 Coffee table Guapa CT-S metallo BB, cuoio COB4

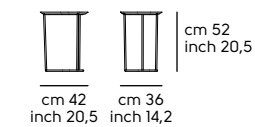
Guapa CT-M coffee table BB metal, COB4 hide
 Guapa CT-S coffee table BB metal, COB4 hide

Guapa collection

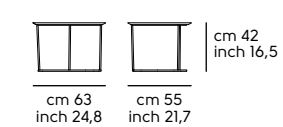
La collezione Guapa comprende tre coffee table di dimensioni diverse, con base in metallo. Il piano in mdf laccato è configurabile in cuoio o cuoio toscano.

Guapa collection is composed of three coffee tables in different sizes with a metal base. Mdf lacquered top can be configured in hide or tuscan hide.

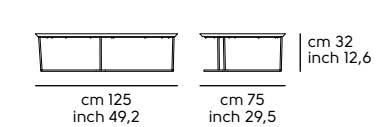
Guapa CT-S



Guapa CT-M



Guapa CT-L





Coffee table Bloom H50 Ø60 metallo ET, tessuto cotton club T7GT
Coffee table Bloom H40 Ø70 metallo E4, tessuto cotton club T7LB
Divano Area DV2_BR M TS metallo EN, tessuto cotton club T7LB

Bloom H50 Ø60 coffee table ET metal, T7GT cotton club fabric
Bloom H40 Ø70 coffee table E4 metal, T7LB cotton club fabric
Area DV2_BR M TS sofa EN metal, T7LB cotton club fabric



Coffee table Bloom H50 Ø60 metallo ET, tessuto cotton club T7GT
Coffee table Bloom H40 Ø70 metallo E4, tessuto cotton club T7LB

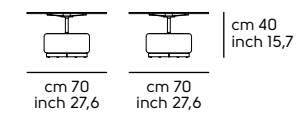
Bloom H50 Ø60 coffee table ET metal, T7GT cotton club fabric
Bloom H40 Ø70 coffee table E4 metal, T7LB cotton club fabric

Bloom collection

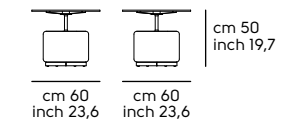
La collezione Bloom comprende due coffee table di dimensioni diverse. Tutte le versioni sono composte da una base rivestita in pelle, similpelle o tessuto con basamento in metallo verniciato. Il piano rotondo è configurabile in hpl oppure in metallo verniciato in tinta con la base.

Bloom collection is composed of two coffee tables in different sizes. All versions are available with a base upholstered in leather, faux leather or fabric with lacquered metal top. Round top is available in hpl or lacquered metal matching the base.

Bloom H40



Bloom H50





Coffee table Paw CT-S H30 50x90 metallo BB, cristalceramica K32
Coffee table Paw CT-M H40 50x50 metallo ER, cristalceramica K32
Coffee table Paw CT-L H50 50x90 metallo EN, cristalceramica K32
Divano Area DV3_BR M TS metallo EN, tessuto manhattan TDGT

Paw CT-S H30 50x90 coffee table BB metal, K32 crystalceramic
Paw CT-M H40 50x50 coffee table ER metal, K32 crystalceramic
Paw CT-L H50 50x90 coffee table EN metal, K32 crystalceramic
Area DV3_BR M TS sofa EN metal, TDGT manhattan fabric

Coffee table Paw CT-S H30 50x90 metallo BB, cristalceramica K32
Coffee table Paw CT-M H40 50x50 metallo ER, cristalceramica K32
Coffee table Paw CT-L H50 50x90 metallo EN, cristalceramica K32

Paw CT-S H30 50x90 coffee table BB metal, K32 crystalceramic
Paw CT-M H40 50x50 coffee table ER metal, K32 crystalceramic
Paw CT-L H50 50x90 coffee table EN metal, K32 crystalceramic





Coffee table Paw CT-S H30 metallo EC
Coffee table Paw CT-M H30 metallo E8
Coffee table Paw CT-L H30 metallo ET

Paw coffee table CT-S H30 EC metal
Paw coffee table CT-M H30 E8 metal
Paw coffee table CT-L H30 ET metal

Coffee table Paw CT-S H30 50x90 metallo BB
Coffee table Paw CT-M H40 50x50 metallo ER
Coffee table Paw CT-L H50 50x90 metallo EN

Paw CT-S H30 50x90 coffee table BB metal
Paw CT-M H40 50x50 coffee table ER metal
Paw CT-L H50 50x90 coffee table EN metal

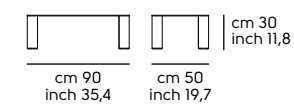


Paw collection

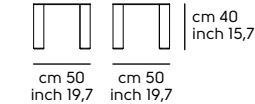
La collezione Paw comprende tre coffee table di dimensioni diverse. Tutte le versioni sono composte da una base a quattro gambe in alluminio verniciato, alla quale è possibile abbinare un piano rettangolare o quadrato sempre in alluminio verniciato o ceramica. La versione con piano in alluminio presenta viti tecniche a vista nei punti di giunzione con le gambe.

Paw collection is composed of three coffee tables in different sizes. All versions are available with a four-legged lacquered base, to which it is possible to combine a rectangular or square top in lacquered aluminum or ceramic. Version with aluminum top shows visible technical screws at the junction points with the legs.

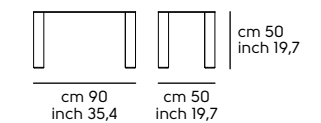
Paw CTS



Paw CTM



Paw CTL



Suite design Ateliernanni

Coffee table Suite CT H30 55x55
 legno frassino F04, cristalceramica K33
Coffee table Suite CT H40 Ø55 legno frassino F04,
 cristalceramica K33
Attesa Suite AP L CU legno frassino F04, cuoio C0AZ

Suite CT H30 55x55 coffee table
 F04 ash wood, K33 crystalceramic
Suite CT H40 Ø55 coffee table F04 ash wood,
 K33 crystalceramic
Suite AP L CU lounge F04 ash wood, C0AZ hide



Coffee table Suite CT H30 55x55 frassino F24, cuoio toscano nabuk C3M2
Coffee table Suite CT H30 Ø55 frassino F24, cuoio toscano nabuk C3M2
Coffee table Suite CT H30 70x35 frassino F24, cuoio toscano nabuk C3M2

Suite CT H30 55x55 coffee table F24 lacquered ash, C3M2 nabuk tuscan hide
Suite CT H30 Ø55 coffee table F24 lacquered ash, C3M2 nabuk tuscan hide
Suite CT H30 70x35 coffee table F24 lacquered ash, C3M2 nabuk tuscan hide

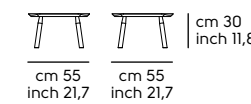


Suite collection

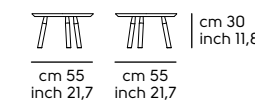
La collezione Suite comprende tre versioni di coffee table di forme e dimensioni differenti. Tutte le versioni sono composte da una base a quattro gambe in legno di frassino e piani in cuoio, cuoio toscano o ceramica.

Suite collection is composed of three coffee table versions in different shapes and sizes. All versions are available with a four-legged base in ash wood and hide, Tuscan hide or ceramic tops.

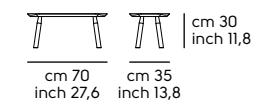
Suite CT H30 55x55



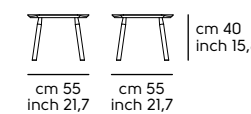
Suite CT H30 Ø55



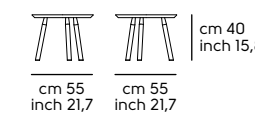
Suite CT H30 35x70



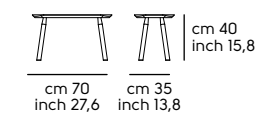
Suite CT H40 55x55



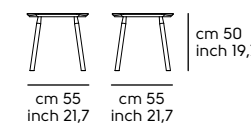
Suite CT H40 Ø55



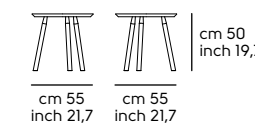
Suite CT H40 35x70



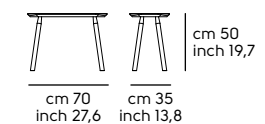
Suite CT H50 55x55



Suite CT H50 Ø55



Suite CT H50 35x70





Coffee table Joint H60 Ø50 metallo DZ, cristalceramica K32
Coffee table Joint H35 Ø50 metallo DZ, cristalceramica K32

Joint H60 Ø50 coffee table DZ metal, K32 crystalceramic
Joint H35 Ø50 coffee table DZ metal, K32 crystalceramic

Coffee table Joint H60 Ø50 metallo DZ, cristalceramica K12
Coffee table Joint H35 Ø50 metallo DZ, cristalceramica K12
Coffee table Joint H35 Ø100 metallo DZ, cristalceramica K12

Joint H60 Ø50 coffee table DZ metal, K32 crystalceramic
Joint H35 Ø50 coffee table DZ metal, K32 crystalceramic
Joint H35 Ø100 coffee table DZ metal, K32 crystalceramic

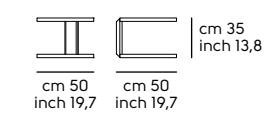


Joint collection

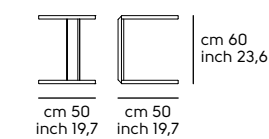
La collezione Joint comprende tre coffee table di dimensioni diverse. Tutte le versioni sono composte da una base in metallo. Piano tondo in cuoio, cuoio toscano o ceramica.

Joint collection is composed of three coffee tables in different sizes. All versions are available with a metal base. Round top in hide, Tuscan hide or ceramic.

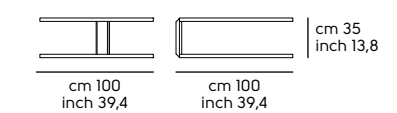
Joint H35 Ø50



Joint H60 Ø50



Joint H35 Ø100



Trip design Paolo Vernier



Coffee table Trip H45 metallo DR, cristalceramica K11
Coffee table Trip H50 metallo DR, cristalceramica K11
Coffee table Trip H60 metallo DR, cristalceramica K11

Trip H45 coffee table DR metal, K11 crystalceramic
Trip H50 coffee table DR metal, K11 crystalceramic
Trip H60 coffee table DR metal, K11 crystalceramic



Coffee table Trip H45 metallo DR, cristalceramica K11
Coffee table Trip H50 metallo DR, cristalceramica K11
Coffee table Trip H60 metallo DR, cristalceramica K11

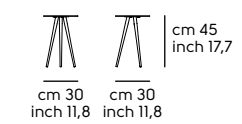
Trip H45 coffee table DR metal, K11 crystalceramic
Trip H50 coffee table DR metal, K11 crystalceramic
Trip H60 coffee table DR metal, K11 crystalceramic

Trip collection

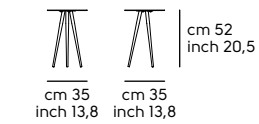
La collezione Trip comprende tre coffee table di dimensioni diverse. Tutte le versioni sono composte da una base in metallo verniciato o galvanizzato, piano tondo in cuoio, cuoio toscano o ceramica.

Trip collection is composed of three coffee tables in different sizes. All versions are available with a lacquered or galvanic metal base, round top in hide, Tuscan hide or ceramic.

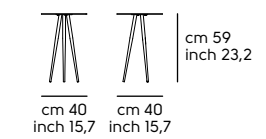
Trip H45



Trip H50



Trip H60



Trampoliere design Roberto Paoli



Coffee table Trampoliere H34 Ø70 metallo EN, hpl HN4
 Coffee table Trampoliere H44 Ø60 metallo EN, hpl HN4
 Coffee table Trampoliere H54 Ø50 metallo EN, hpl HN4
 Divano Area DV3_BR M TS metallo EN, tessuto manhattan TDGT

Trampoliere H34 Ø70 coffee table EN metal, HN4 hpl
 Trampoliere H44 Ø60 coffee table EN metal, HN4 hpl
 Trampoliere H54 Ø50 coffee table EN metal, HN4 hpl
 Area DV3_BR M TS sofa EN metal, TDGT manhattan fabric

Coffee table Trampoliere H54 Ø50 metallo EN
 Coffee table Trampoliere H44 Ø60 metallo BB
 Coffee table Trampoliere H34 Ø70 metallo EN

Trampoliere H54 Ø50 coffee table EN metal
 Trampoliere H44 Ø60 coffee table BB metal
 Trampoliere H34 Ø70 coffee table EN metal

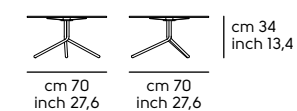


Trampoliere collection

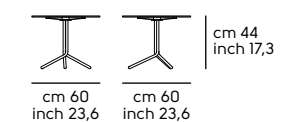
La collezione Trampoliere comprende tre coffee table di dimensioni diverse. Tutte le versioni sono composte da una base in metallo a tre gambe. Piano tondo in melaminico o hpl.

Trampoliere collection is composed of three coffee tables in different sizes. All versions are available with a three-legged metal base. Round top in melamine or hpl.

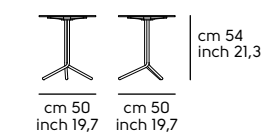
Trampoliere H34 Ø 70



Trampoliere H44 Ø 60



Trampoliere H54 Ø 50



Coffee table **Ola CT 105** metallo E5
 Panca **Ola BM** M metallo E5
 Poltrona **Ola P** M metallo E5

Ola CT 105 coffee table E5 metal
Ola BM M bench E5 metal
Ola P M armchair E5 metal



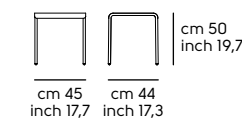
Art. 1400C04 coffee table **Ola CT 45** acciaio E5
 Panca **Ola**
 Poltrona **Ola**
 Art. 1400C04 **Ola CT 45** coffee table E5 steel
Ola bench
Ola armchair

Ola collection

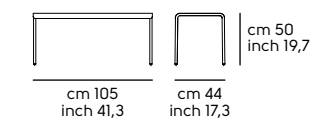
La collezione Ola comprende due coffee table di dimensioni diverse. Tutte le versioni sono composte da una base a quattro gambe in metallo verniciato e piano rettangolare in metallo curvato in tinta con le gambe. Le versioni configurate in metallo cat. O1 o O2 sono idonee all'utilizzo outdoor, escluse zone balneari.

Ola collection is composed of two coffee tables in different sizes. All versions are available with a four-legged base in lacquered metal and rectangular top in curved metal matching the legs. Versions in cat. O1 and O2 metal are suitable for outdoor use, except for marine areas.

Ola 45



Ola 105



Walter design Walter Hösel

Coffee Table Walter H50 40x40 metallo EN, piano ceramica K45
Coffee Table Walter H50 60x40 metallo EN, piano ceramica K45

Walter H50 40x40 coffee table EN metal, K45 ceramic top
Walter H50 60x40 coffee table EN metal, K45 ceramic top



Coffee table Walter H50 40x40 metallo ET, cristalceramica K12
Coffee table Walter H50 40x40 metallo E8, cristalceramica K12
Coffee table Walter H50 60x40 metallo E9, cristalceramica K12

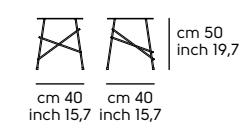
Walter H50 40x40 coffee table ET metal, K12 crystalceramic
Walter H50 40x40 coffee table E8 metal, K12 crystalceramic
Walter H50 60x40 coffee table E9 metal, K12 crystalceramic

Walter collection

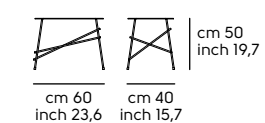
Il coffee table Walter può essere configurato in due diverse dimensioni, con base a quattro gambe in metallo, alle quali è possibile abbinare un piano in ceramica oppure inox satinato.

Walter coffee table is available in two different sizes, with four-legged metal base, to which it is possible to combine a ceramic or satin inox top.

Walter H50 40x40



Walter H50 60x40



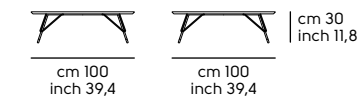
Bolle design Paola Navone

Bolle collection

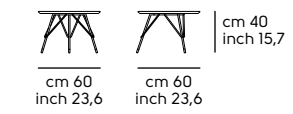
La collezione Bolle comprende due coffee table di forme e dimensioni differenti. Tutte le versioni sono composte da una base in metallo verniciato alla quale è possibile abbinare top in hpl, metallo o marmo. Idoneo all'utilizzo outdoor se configurato in metallo cat. O1 oppure O2 abbinato a top in hpl o metallo cat. O1 o O2.

Bolle collection is composed of two coffee tables in different shapes and sizes. All versions have a lacquered metal base to which it is possible to combine an hpl, metal or marble top. Suitable for outdoor use if configured in cat. O1 or O2 metal combined to an hpl or O1 or O2 metal top.

Coffee table 100x100 Bolle



Coffee table Ø60 Bolle



Bolle D60 e Bolle Q100 metallo E1, top hpl HC6

Bolle D60 and Bolle Q100 E1 metal, HC6 hpl top



SCRIVANIE DESKS

Dama design Jacopo Maria Giagnoni



Tavolo Dama MT 160x80 metallo EO
Poltrona Dalia DPA TS metallo EO, tessuto yoredale TFO2
Appendiabiti Pippi metallo E1, tessuto uniform melange TIBC
Lampada da tavolo Suspense metallo EN

Dama MT table 160x80 EO metal
Dalia DPA TS armchair EO metal, TFO2 yoredale fabric
Pippi coat hanger E1 metal, TIBC uniform melange fabric
Suspense table lamp EN metal



Tavolo Dama H110 140x80 metallo EN
Sgabello Toy SG TS metallo EA, tessuto fenix wool T3A8
Lampada da tavolo Charlotte metallo EN

Dama table H110 140x80 EN metal
Toy SG TS stool EA metal, T3A8 fenix wool fabric
Charlotte table lamp EN metal

Tavolo Dama H73 140x80 metallo ET
 Sedia Liù DS TS metallo ET, tessuto main line flax TAGT
 Libreria Siena metallo EN, legno frassino F04
 Lampada da tavolo Suspense metallo EN

Dama table H73 140x80 ET metal
 Liù DS TS chair ET metal, TAGT main line flax fabric
 Siena bookcase EN metal, F04 ash wood
 Suspense table lamp EN metal

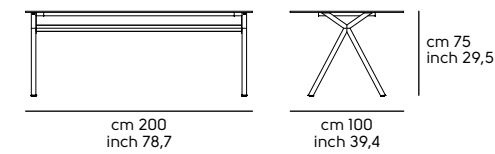


Dama collection

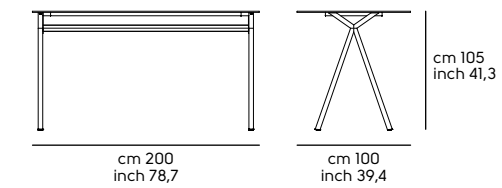
La collezione Dama può essere configurata in tre dimensioni differenti. Tutte le versioni sono composte da gambe e struttura in metallo verniciato, alle quali è possibile abbinare piani in metallo, melaminico, laminato, fenix o legno impiallacciato. Opzionale: kit passacavo centrale per la versione 200x100, laterale per le altre versioni. Il pannello fonoassorbente rivestito in tessuto consente la protezione del proprio spazio creando nell'ambiente interessanti giochi di colore.

Dama collection is available in three different sizes. All versions are composed of legs and structure in lacquered metal, to which it is possible to combine metal, melamine, laminate, fenix or veneered wood tops. Optional: central cable grommet for the 200x100 version, lateral for the other versions. The sound absorbing panel upholstered in fabric allows the protection of one's own space by creating interesting plays of color in the environment.

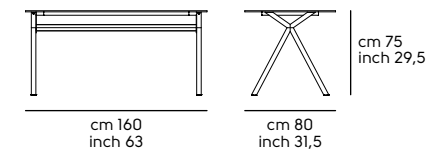
Dama 200x100 H 75



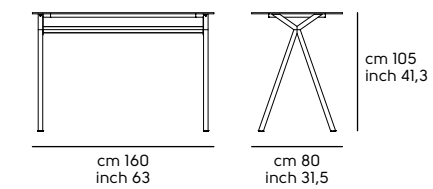
Dama 200x100 H 105



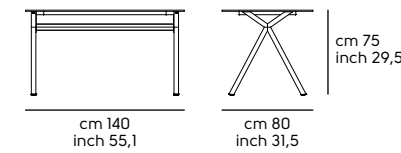
Dama 160x80 H 75



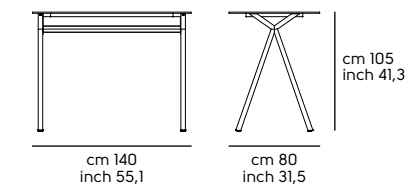
Dama 160x80 H 105



Dama 140x80 H 75



Dama 140x80 H 105



Suite design Ateliernanni

Scrivania Suite 140x75 metallo EN,
legno frassino F40, vetro J50
Portariviste Suite cuoio toscano C3N4

Suite desk 140x75 EN metal,
F40 ash wood, J50 glass
Suite magazine rack C3N4 tuscan hide




Scrivania Suite 140x75 metallo EN, legno frassino F40, vetro J50
Portariviste Suite cuoio toscano C3N4
Poltrona Suite P L CU legno frassino F40, cuoio toscano C3N4
Lampada da tavolo Suspense metallo EN

Suite desk 140x75 EN metal, F40 ash wood, J50 glass
Suite magazine rack C3N4 tuscan hide
Suite P L CU armchair F40 ash wood, C3N4 tuscan hide
Suspense table lamp EN metal

Scrivania Suite 140x75 metallo E1, legno frassino F40, vetro J50
Poltrona Suite P L CU legno frassino F06, cuoio COBC
Lampada da tavolo Ghost metallo EN + DB

Suite desk 140x75 E1 metal, F40 ash wood, J50 glass
Suite P L CU armchair F06 ash wood, COBC hide
Ghost table lamp EN + DB metal

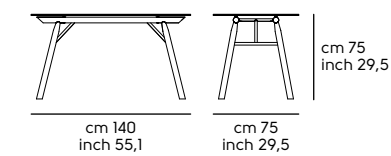


Suite collection

Scrivania Suite con base a quattro gambe in legno di frassino e piano a botte in vetro. È possibile personalizzare gli inserti metallici di giunzione tra le gambe e la struttura.
Optional: portariviste in cuoio o cuoio toscano, da applicare all'inserto metallico tra le gambe laterali.

Suite desk with four-legged legs in ash wood and barrel glass top. It is possible to customize metal joint inserts between legs and structure. Optional: magazine rack in hide or Tuscan hide, to be applied to the metal insert between the side legs.

Suite 140x75 H 75



Apelle design Beatriz Sempere

Scrivanía Apelle metallo EN, legno impiallacciato frassino I52, cuoio toscano C3N4
Poltrona Apelle P M CU metallo EN, cuoio toscano C3N4

Apelle desk EN metal, I52 veneered ash wood, C3N4 tuscan hide
Apelle P M CU armchair EN metal, C3N4 tuscan hide



Scrivanía Apelle metallo EN, legno impiallacciato frassino I52, cuoio toscano C3N4
Poltrona Apelle P M CU metallo EN, cuoio toscano C3N4

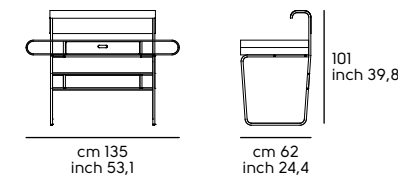
Apelle desk EN metal, I52 veneered ash wood, C3N4 tuscan hide
Apelle P M CU armchair EN metal, C3N4 tuscan hide

Apelle collection

Scrivanía Apelle con struttura in metallo verniciato o galvanizzato, con piano in legno impiallacciato curvato. Optional: cassetto in cuoio o cuoio toscano; la capotte, rivestita in cuoio o cuoio toscano, nasconde all'interno l'illuminazione a led con interruttore on/off soft touch; sottomano in cuoio o cuoio toscano.

Apelle desk with lacquered or galvanic metal structure, with top in curved veneered wood. Optional: drawer in hide or Tuscan hide; the capotte, upholstered in hide or Tuscan hide, hides a led illumination with an on/off switch; desk pad in hide or Tuscan hide.

Apelle scrivania



Brioso design Balutto Associati

Tavolo Brioso 140x90 metallo EN, legno impiallacciato noce I24
Sedia Ola S M TS metallo EN, tessuto cotton club T7A8

Brioso table 140x90 EN metal, I24 veneered walnut wood
Ola S M TS chair EN metal, T7A8 cotton club fabric



Tavolo Brioso 160x90 metallo E5, vetro J02

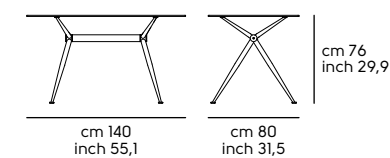
Brioso table 160x90 EN metal, J02 glass

Brioso collection

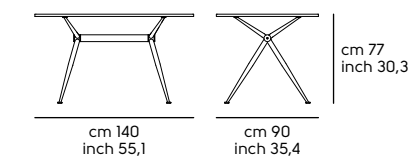
Scrivania Brioso configurabile in diverse dimensioni, con base in metallo verniciato o cromato. Piano rettangolare in vetro trasparente o legno impiallacciato. Quest'ultima finitura è disponibile solo per la versione da 140x90 cm - 55,1x35,4 in.

Brioso desk is available in three sizes, with lacquered or chromed metal base. Rectangular top in transparent glass or veneered wood. This last finishing is available only for the 140x90 cm - 55,1x35,4 in version.

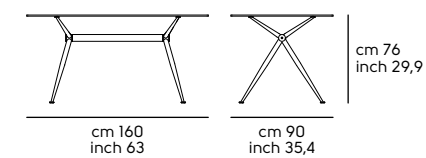
Brioso 140x80



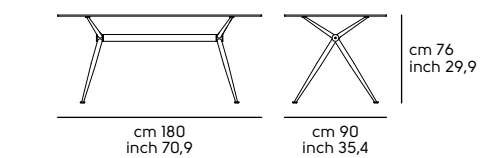
Brioso 140x90_LG



Brioso 160x90



Brioso 180x90



Nenè design Paolo Vernier



Tavolo Nenè 140x90 metallo EN, melaminico M04
Sedia Joe S M TS metallo EN, tessuto mirage TIGW+ velluto superb T6VG
Lampada da tavolo Charlotte metallo EN

Nenè table 140x90 EN metal, M04 melamine
Joe S M TS chair EN metal, mirage fabric TIGW+ superb vervet T6VG
Charlotte table lamp EN metal

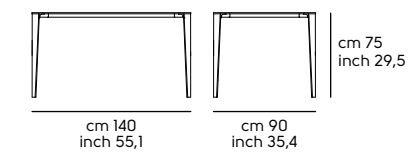


Nenè collection

Scrivania Nenè con base a quattro gambe in metallo verniciato, piano rettangolare con angoli arrotondati disponibile in melaminico fenix o laminato.

Nenè desk with four-legged base in lacquered metal with rectangular top with rounded edges, available in fenix melamine or laminate.

Nenè 140x90





**TAVOLI BISTROT
BISTROT TABLES**

Plissé design Paola Navone



Basamento bistro Plissé base e top metallo EJ
Bistro base Plissé with base and top in EJ metal

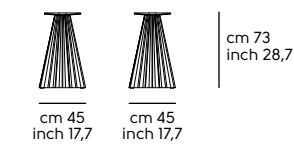


Plissé collection

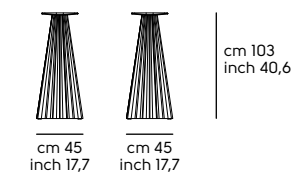
Basamento bistro Plissé con base in metallo verniciato disponibile nella versione H73 e H103. Idoneo all'utilizzo outdoor se configurato nelle finiture cat. O1 oppure O2.

Plissé bistro base with lacquered metal base available in the H73 and H103 version. Suitable for outdoor use if configured in the cat. O1 or O2 finishings.

Plissé H73



Plissé H103



Adatto a top / Top size
Plissé h73: ø90, 80, 70, 60
Plissé h103: ø70, 60

Clessidra design Paolo Vernier

Basamento bistrot Clessidra base metallo EQ,
top laminato LRC, anello metallo DR

Bistrot base Clessidra EQ metal base,
LRC laminate top, DR metal connecting ring

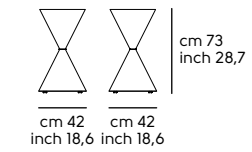


Clessidra collection

Basamento bistrot Clessidra con base in metallo verniciato. È possibile creare configurazioni bicolor per il basamento scegliendo tra due colori differenti. È inoltre possibile personalizzare l'anello di giunzione dei due elementi che compongono le basi.

Clessidra bistrot base with lacquered metal base. It is possible to create two-tone configurations for the base, choosing between two different colors. It is also possible to customize the connecting ring of the two elements that compose the bases.

Clessidra H73



Adatto a top / Top size
Clessidra: ø70, 80, 90

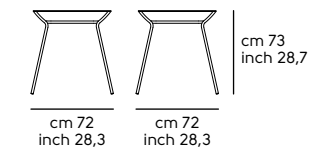
Ola design Paolo Vernier

Ola collection

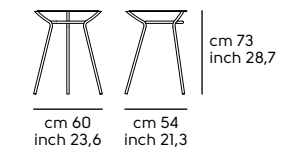
Basamento bistrot Ola con base in metallo a tre gambe abbinato a top tondi, base a quattro gambe abbinata a top quadrati. Idoneo all'utilizzo outdoor se configurato nelle finiture cat. O1 oppure O2.

Ola bistrot base with metal base available with three legs and round top, and with four legs with squared top. Suitable for outdoor use if configured in the cat. O1 or O2 finishings.

Ola/3



Ola/4



Adatto a top / Top size

Ola 3: ø70, ø80, ø90

Ola 4: 70x70, 75x75, 80x80, 85x85, 90x90



Ola basamento bistrot base metallo BB,
top quadrato hpl HB4
Ola basamento bistrot base metallo EN,
top tondo hpl HN4

Bistrot base Ola with BB metal base,
HB4 squared hpl top
Bistrot base Ola with EN metal base,
HN4 round hpl top

Dama design Jacopo Maria Giagnoni



Tavolo Dama H73 70x70 metallo EN
Sedia Dalia S M TS_Q metallo EN,
tessuto yoredale TFG5 + similpelle secret E0N4
Lampada a sospensione Charlotte metallo EN

Dama table H73 70x70 EN metal
Dalia S M TS_Q chair EN metal,
TFG5 yoredale fabric + E0N4 secret faux leather
Charlotte suspension lamp EN metal

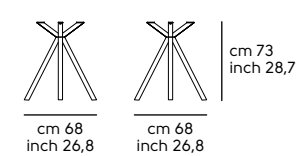


Dama collection

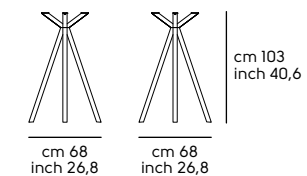
Basamento bistrot Dama con base a quattro gambe in metallo verniciato, disponibile nella versione H73 o H103. Idoneo all'utilizzo outdoor se configurato nelle finiture cat. O1 oppure O2.

Bistrot base Dama with four-legged base in lacquered metal available in the H73 or H103 version. Suitable for outdoor use with cat. O1 and O2 finishings.

Dama H73



Dama H103



Adatto a top / Top size
70x70, 75x75, 80x80, ø70, ø80

Basamento bistrot Liù ML H73 metallo E4, legno frassino F04, top hpl HN4
Sedia Liù S ML TS2 metallo E4, legno frassino F04, tessuto fenix wool T3GR

Liù bistrot base ML H73 E4 metal, F04 ash wood, HN4 hpl top
Liù chair S ML TS2 E4 metal, F04 ash wood, T3GR fenix wool fabric



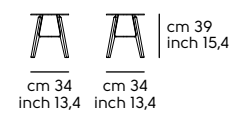
Basamento bistrot Liù ML GEO H50
Basamento bistrot Liù ML GEO H107
Basamento bistrot Liù ML GEO H73
Basamento bistrot Liù ML GEO H40
 legno frassino F40, metallo EN, piano hpl HN4
 F40 ash wood, EN metal, HN4 hpl top

Liù collection

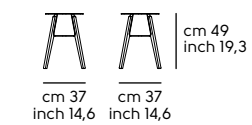
Basamento bistrot Liù con base a quattro gambe in legno di frassino e inserti in metallo verniciato.

Bistrot base Liù with four-legged base in ash wood and lacquered metal inserts in metal.

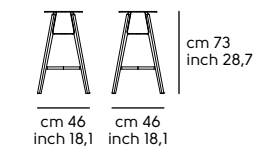
Liù H40



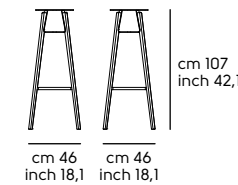
Liù H50



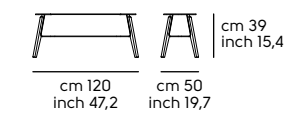
Liù H73



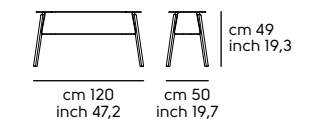
Liù H107



Liù GEO H40



Liù GEO H50



Adatto a top / Top size

Liù H40 & Liù H50: ø50, ø60, ø70, 50x50, 60x60

Liù H73: ø50, ø60, ø70, ø80, 50x50, 60x60, 70x70

Liù H107: ø50, ø60, ø70, 50x50, 60x60

Square design Balutto Associati

Tavolo Square metallo E4 e ET
Poltrona Pippi P metallo EN, tessuto visual TCGT
Poltrona Pippi P metallo EN, tessuto visual TCO2
Sospensione Charlotte metallo EN

Square Table E4 and ET metal
Pippi P armchair EN metal, TCGT visual fabric
Pippi P armchair EN metal, TCO2 visual fabric
Charlotte suspension lamp EN metal



Basamento bistrot Square 3G H73
 reclinabile + H107 reclinabile
 metallo EN, top metallo EN
Basamento bistrot Square 4G H73
 + H107 E9 metal, E9 metal top
Basamento bistrot Square 3G H73
 + H107, EN metal, EN metal top

Square bistrò base 3G H73 reclinabile
 + H107 reclinabile
 EN metal, EN metal top
Square bistrò base 4G H73
 + H107 E9 metal, E9 metal top
Square bistrò base 3G H73
 + H107, EN metal, EN metal top

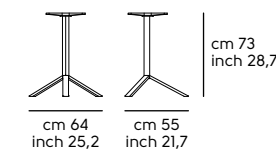


Square collection

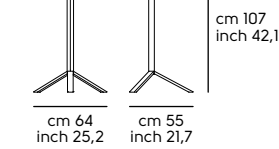
Basamento bistrot Square disponibile in due versioni: a tre gambe (3G) abbinabile a piani rotondi o a quattro gambe (4G) abbinabile a piani tondi e quadrati. Tutte le versioni sono costituite da gambe e colonna in metallo verniciato. Idoneo all'utilizzo outdoor se configurato nelle finiture cat. O1 oppure O2. Opzionale: meccanismo per piano reclinabile, disponibile per versione 3G.

Bistrot base Square available in two versions: three legs (3G) with round tops or four legs (4G) with round and square tops. All versions have legs and column in lacquered metal. Suitable for outdoor use with cat. O1 and O2 metal finishings. Optional: mechanism for reclining top available for the 3G version.

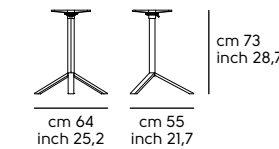
Square 3G H73



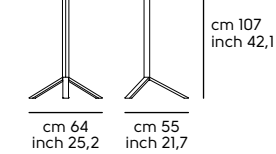
Square 3G H107



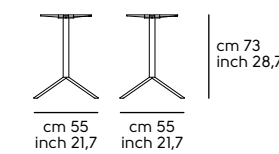
Square 3G reclinabile H73



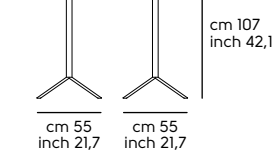
Square 3G reclinabile H107



Square 4G H73



Square 4G H107



Adatto a top / Top size
 Square 3G: ø70, ø80
 Square 4G: ø70, ø80, 70x70, 75x75, 80x80

Trampoliere design Roberto Paoli



Bistrot table Trampoliere H73 Ø70 metallo E0
Sedia Trampoliere OUT S M metallo E0, tessuto cotton club T7AZ

Trampoliere H73 Ø70 bistrot table E0 metal
Trampoliere OUT S M chair E0 metal, T7AZ cotton club fabric

Basamento bistrot Trampoliere H107
 metallo E4, top metallo E4
Coffee table Trampoliere H54
 D.50 metallo E4, melaminico M01
Basamento bistrot Trampoliere H107
 metallo E4, top metallo E4
Coffee table Trampoliere H44
 D.60 metallo BB, melaminico M01
Coffee table Trampoliere H34
 D.70 metallo BB, melaminico M01

Trampoliere bistrot table H107
 E4 metal, E4 metal top
Trampoliere coffee table H54
 D.50 E4 metal, M01 melamine
Trampoliere bistrot base H107
 E4 metal, E4 metal top
Trampoliere coffee table H44
 D.60 BB metal, M01 melamine
Trampoliere coffee table H34
 D.70 BB metal, M01 melamine

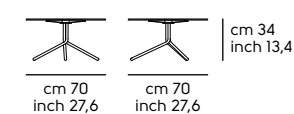


Trampoliere collection

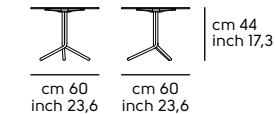
Basamento Trampoliere bistrot con base a tre gambe e colonna in metallo verniciato. Idoneo all'utilizzo outdoor se configurato nelle finiture cat. O1 oppure O2.

Bistrot base Trampoliere with three-legged base and column in lacquered metal. Suitable for outdoor use with cat. O1 and O2 metal finishings.

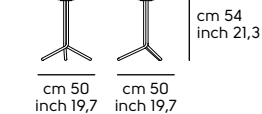
Trampoliere H34 Ø 70



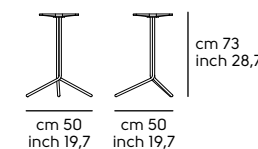
Trampoliere H44 Ø 60



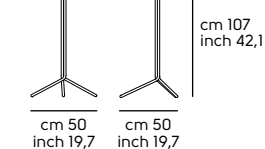
Trampoliere H54 Ø 50



Trampoliere H73



Trampoliere H107



Adatto a top / Top size
 Trampoliere H73 & Trampoliere H107: ø50, ø60, ø70, ø80

Break design Midj R&D



Tavolo bistrot Break/3 metallo EN, hpl HN4
Sedia Slim S M metallo BB e EN

Break/3 bistrot table EN metal, HN4 hpl
Slim S M chair BB and EN metal

Basamento bistrot Break/3 H73 metallo E0, top metallo E0
Basamento bistrot Break/4 H73 metallo E0, top metallo E0

Break/3 H73 bistrò base E0 metal, E0 metal top
Break/4 H73 bistrò basse E0 metal, E0 metal top

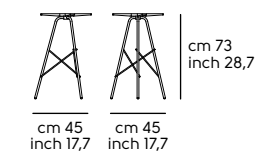


Break collection

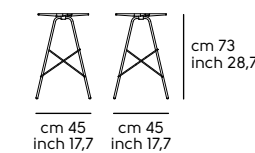
Basamento bistrot Break in metallo disponibile con base a tre gambe per piani tondi e con base a quattro gambe e per piani tondi e quadrati. Idoneo all'utilizzo outdoor se configurato nelle finiture cat. O1 oppure O2.

Bistrot base Break in metal available with three-legged base for round tops and with four-legged base for round and square tops. Suitable for outdoor use with cat. O1 and O2 finishings.

Break / 3



Break / 4



Adatto a top / Top size

Break 3: ø50, ø60, ø70

Break 4: ø50, ø60, ø70, ø80, 50x50, 60x60, 70x70

Composit design Midj R&D



Tavolo bistrot Composit/3 metallo BB, top hpl WB4 Ø80
Poltrona Calla P L_C PP_TS legno frassino F05, polipropilene PT2, tessuto main line flax TAA8

Composit/3 bistrot table BB metal, WB4 hpl top Ø80
Calla P L_C PP_TS poltrona F05 wood, PT2 polypropylene, main line flax TAA8 fabric



Basamento bistrot Composit/1 H73 e H107
 metallo EN, top hpl HN4
Basamento bistrot Composit/3 H73 e H107
 metallo BB, top hpl HB4

Composit/1 bistrò base H73 e H107
 EN metal, HN4 hpl top
Composit/3 bistrò base H73 e H107
 BB metal, HB4 hpl top

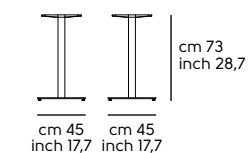


Composit collection

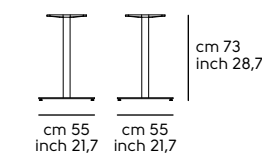
Il basamento bistrot Composit può essere configurato con base tonda o quadrata alla quale è possibile abbinare una colonna a sezione tonda o quadrata disponibile di due altezze differenti.

Bistrot base Composit is available with round or square base to which it is possible to combine a column with a round or square section in two different heights.

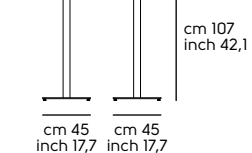
Composit H73



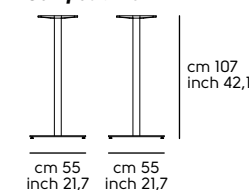
Composit H73



Composit H107



Composit H107



Adatto a top / Top size

- Composit 1 & Composit 2 base 45 H73: ø50, ø60, ø70, ø80, ø90, 50x50, 60x60, 70x70, 80x80
- Composit 1 & Composit 2 base 55 H73: ø60, ø70, ø80, ø90, ø100, 60x60, 70x70, 80x80, 90x90
- Composit 3 base ø45 H73: ø50, ø60, ø70, ø80, 50x50, 60x60, 70x70
- Composit 3 base ø55 H73: ø60, ø70, ø80, ø90, 60x60, 70x70
- Composit 1 & Composit 2 base 45 H107: ø50, ø60, ø70, ø80, 50x50, 60x60, 70x70
- Composit 1 & Composit 2 base 55 H107: ø60, ø70, ø80, ø90, 60x60, 70x70, 80x80
- Composit 3 base ø45 H107: ø50, ø60, ø70, ø80, 50x50, 60x60, 70x70
- Composit 3 base ø55 H107: ø60, ø70, ø80, ø90, 60x60, 70x70, 80x80



Basamento bistrot Luna H73 metallo EN, piano hpl HN4
Basamento bistrot Luna H103 metallo EN, piano hpl HN4

Luna bistrò base H73 EN metal, HN4 hpl top
Luna bistrò base H103 EN metal, HN4 hpl top

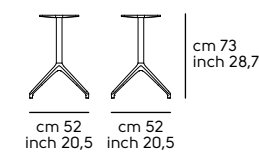


Luna collection

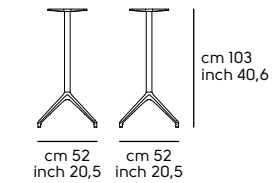
Basamento bistrot Luna con base a quattro gambe in alluminio verniciato e colonna centrale in metallo verniciato. Idoneo all'utilizzo outdoor se configurato nelle finiture cat. O1 oppure O2.

Bistrot base Luna with four-legged base in lacquered aluminum and central column in lacquered metal. Suitable for outdoor use with cat. O1 and O2 finishings.

Luna H73



Luna H103



Adatto a top / Top size
 Luna H73 & Luna H107: ø60, ø70, ø80, 60x60, 70x70, 75x75, 80x80

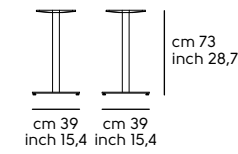
Smart collection

Il basamento bistrot Smart è disponibile con base tonda e colonna a sezione tonda oppure con base quadrata e con colonna a sezione quadrata. Entrambe le versioni sono realizzate in metallo verniciato e disponibili in due altezze differenti. Idoneo all'utilizzo outdoor se configurato nelle finiture cat. O1 oppure O2. Nella versione B1 risulta idoneo a località ricche di salsedine.

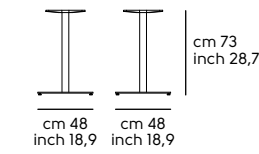
Bistrot base Smart is available with round base and round section column, or with square base and square section column. Both versions are made in lacquered metal and available in two different heights. Suitable for outdoor use with cat. O1 and O2 finishings. The B1 version is suitable for locations with high salinity.



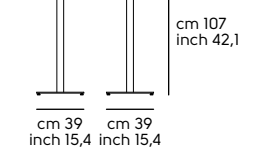
Smart / 1 H73



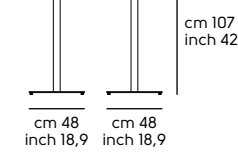
Smart / 1 H73



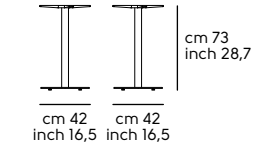
Smart / 1 H107



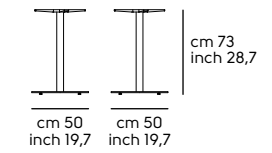
Smart / 1 H107



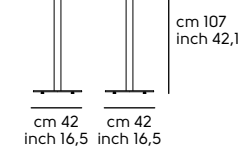
Smart / 2 H73



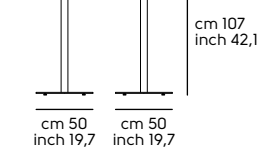
Smart / 2 H73



Smart / 2 H107



Smart / 2 H107



Adatto a top / Top size

- Smart 1 base 39 H73: ø50, ø60, ø70, ø80, 50x50, 60x60, 70x70
- Smart 1 base 48 H73: ø50, ø60, ø70, ø80, ø90, 50x50, 60x60, 70x70, 80x80
- Smart 1 base 39 H107: ø50, ø60, ø70, 50x50, 60x60, 70x70
- Smart 1 base 48 H107: ø50, ø60, ø70, 50x50, 60x60, 70x70
- Smart 2 base ø42 H73: ø50, ø60, ø70, 50x50, 60x60, 70x70
- Smart 2 base ø50 H73: ø50, ø60, ø70, ø80, ø90, 50x50, 60x60, 70x70
- Smart 2 base ø42 H107: ø50, ø60, ø70, 50x50, 60x60, 70x70
- Smart 2 base ø50 H107: ø50, ø60, ø70, 50x50, 60x60, 70x70

Basamento bistrot Smart/2 H73 metallo E8, top metallo E8
Basamento bistrot Smart/1 H73 metallo E1, top metallo E1

Smart/2 bistrò base H73 E8 metal, E8 metal top
Smart/1 bistrò base H73 E1 metal, E1 metal top

Midj si riserva la facoltà di apportare modifiche o migliorie ai prodotti illustrati in questo catalogo in qualunque momento senza l'obbligo di preavviso.

I colori dei materiali fotografati nel presente catalogo e nella cartella materiali sono indicativi in quanto è tecnicamente impossibile riprodurre fedelmente i toni e le finiture.

Midj declina ogni responsabilità per richieste di abbinamento con materiali acquistati precedentemente.
Tutti i diritti riservati.

Midj reserves the right to modify or upgrade the products shown in this catalogue at any time and without prior notice.

The colors of the photographic materials in the catalogs and in the samples materials are indicative, as it is technically impossible to reproduce the tones and finishes.

Midj disclaims any responsibility for color-matching requests with previously purchased articles.
All rights reserved.



Project:	Vassalli Associati
Art direction:	Gianluca Vassalli
Graphic design:	Alessandro Orteschi
Stylist:	Barbara Marsiletti
Photo:	Emanuele Tortora slowphoto.studio Eye studio Salmaso fotografia
Color separation:	Alessandro Di Bon
Print:	GM Studio 1 Grafiche Antiga

MIDJ SpA
Via Madonna di Campagna, 2/A
33075 Cordovado (PN) - Italy
T +39 0434 690122
www.midj.com
info@midj.com

midj.com